



รายงานประจำปีของสถานศึกษา

(Self-Assessment Report : SAR)

ปีการศึกษา ๒๕๕๙

โรงเรียนมารีย์อุปถัมภ์

อำเภอเมือง จังหวัดบุรีรัมย์

สำนักงานคณะกรรมการส่งเสริมการศึกษาเอกชน

คำนำ

การปฏิรูปการศึกษาในทศวรรษที่สอง (พ.ศ. ๒๕๕๒-๒๕๖๑) ได้ให้ความสำคัญการนำผลการประเมินคุณภาพการศึกษาของหน่วยงานต้นสังกัด และสถานศึกษาไปใช้ในการพัฒนาคุณภาพและมาตรฐานการศึกษา ตามเจตนารมณ์ของพระราชบัญญัติการศึกษาแห่งชาติ พ.ศ. ๒๕๔๒ แก้ไขเพิ่มเติม (ฉบับที่ ๒) พ.ศ. ๒๕๔๕ และกฎกระทรวงว่าด้วยระบบ หลักเกณฑ์ และวิธีการประกันคุณภาพการศึกษา พ.ศ. ๒๕๕๓ โดยกำหนดให้สถานศึกษาดำเนินการ ๑) จัดระบบการประกันคุณภาพภายใน ๘ องค์ประกอบตามกฎกระทรวง ฯ และให้ถือเป็นส่วนหนึ่งของการบริหารการศึกษา เน้นความต่อเนื่อง ๒) จัดทำรายงานประจำปีของสถานศึกษา โดยต้นสังกัด ๔) เผยแพร่ผลการติดตาม และผลการปฏิบัติงานที่ดีของสถานศึกษาต่อสาธารณชน ๕) นำผลการประเมินไปสู่การพัฒนาคุณภาพและมาตรฐานการศึกษา ตลอดทั้งเพื่อรองรับการประเมินคุณภาพภายนอก

ดังนั้น โรงเรียนมารีย์อนุสรณ์ ได้ดำเนินการตามหลักการของกฎหมายที่เกี่ยวข้องทุกปี การศึกษา และได้จัดทำรายงานการประเมินตนเองของสถานศึกษา โดยใช้ข้อมูลจากการประเมินตนเองตามมาตรฐานการศึกษาของสถานศึกษา ในปีการศึกษา ๒๕๕๙ เสนอต่อเขตพื้นที่และสช. และผู้ที่เกี่ยวข้อง วัตถุประสงค์ เพื่อเป็นฐานข้อมูล สำหรับสถานศึกษานำไปจัดทำแผนปฏิบัติการในปีต่อไป และเป็นฐานข้อมูลสำหรับเขตพื้นที่นำไปใช้ประโยชน์ รายงานหน่วยงานต้นสังกัดและติดตามตรวจสอบและประเมินคุณภาพภายใน โดยเขตพื้นที่และเป็นฐานข้อมูลสำหรับใช้รับการประเมินคุณภาพภายนอกจากสำนักงานรับรองมาตรฐานและประเมินคุณภาพการศึกษา(องค์การมหาชน) ตามลำดับต่อไป

ขอขอบคุณคณะกรรมการสถานศึกษา และคณะครูทุกท่านไว้ ณ โอกาสนี้ที่ให้ความร่วมมือในการจัดทำรายงานครั้งนี้ เป็นไปด้วยความเรียบร้อยดี

(ชิสเตอร์จำเนียร บุญทัน)

ผู้อำนวยการโรงเรียนมารีย์อนุสรณ์

สารบัญ

เรื่อง	หน้า
ส่วนที่ ๑ ข้อมูลพื้นฐานของสถานศึกษา	
๑.๑ ข้อมูลทั่วไป	๑
๑.๒ ข้อมูลครูและบุคลากร	๑
๑.๓ ข้อมูลนักเรียน	๕
๑.๔ ข้อมูลผลสัมฤทธิ์ทางการเรียนระดับสถานศึกษา	๗
๑.๕ ผลการทดสอบระดับชาติของผู้เรียน	๘
๑.๖ ข้อมูลการใช้แหล่งเรียนรู้ภายในและภายนอกโรงเรียน	๑๓
๑.๗ ข้อมูลงบประมาณ	๑๔
๑.๘ ข้อมูลสภาพชุมชนโดยรวม	๑๔
๑.๙ โอกาสและข้อจำกัดของโรงเรียน	๑๕
๑.๑๐ ผลการประเมินจากหน่วยงานภายนอกและข้อเสนอแนะ	๑๗
ส่วนที่ ๒ ผลการประเมินตนเองของสถานศึกษา	
๒.๑ มาตรฐานที่ ๑ คุณภาพของผู้เรียน	๒๔
๒.๒ มาตรฐานที่ ๒ กระบวนการบริหารและการจัดการของผู้บริหารสถานศึกษา	๓๗
๒.๓ มาตรฐานที่ ๓ กระบวนการจัดการเรียนการสอนที่เน้นผู้เรียนเป็นสำคัญ	๓๗
๒.๔ มาตรฐานที่ ๔ ระบบการประกันคุณภาพภายในที่มีประสิทธิผล	๔๐
๒.๕ สรุปผลการประเมินภาพรวม	๔๑
ส่วนที่ ๓ สรุปผล แนวทางการพัฒนา และความต้องการการช่วยเหลือ	
๓.๑ จุดเด่น	๔๕
๓.๒ จุดที่ควรพัฒนา	๔๕
๓.๓ แนวทางการพัฒนาในอนาคต	๔๗
๓.๔ ความต้องการการช่วยเหลือ	๔๗
ส่วนที่ ๔ ภาคผนวก	
๔.๑ รายงานผลสอบ NT	
๔.๒ รายงานผลสอบ O-NET	
๔.๓ รายงานผลสอบการอ่าน ป.๑ -ป.๔	
๔.๔ คำสั่งแต่งตั้งจัดทำรายงานประเมินตนเอง (SAR) ประจำปีการศึกษา ๒๕๕๗	

ส่วนที่ ๑

ข้อมูลพื้นฐานของสถานศึกษา

๑.๑ ข้อมูลทั่วไป

ชื่อสถานศึกษา โรงเรียนมารีย์อนุสรณ์ ตั้งอยู่เลขที่ ๑๐๐ หมู่ ๑๓ ถนน บุรีรัมย์ – บรบือ ตำบลชุมเห็ด อำเภอเมือง จังหวัดบุรีรัมย์ รหัสไปรษณีย์ ๓๑๐๐๐ โทรศัพท์ ๐๔๔ – ๖๑๑๙๘๐ โทรสาร ๐๔๔ – ๖๑๓๙๘๔ E – mail ms_buriram@hotmail.com website www.ms.ac.th สังกัดสำนักงานเขตพื้นที่การศึกษาการประถมศึกษา บุรีรัมย์ เขต ๑

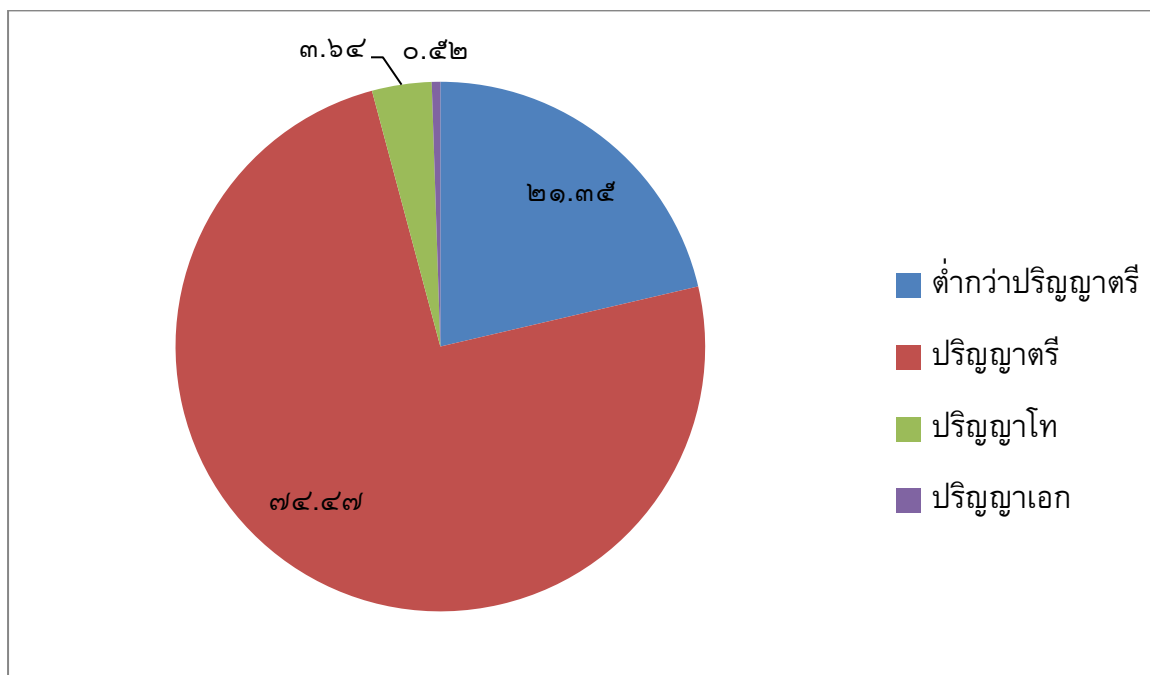
เปิดสอนตั้งแต่ระดับ อนุบาล ถึงระดับมัธยมศึกษาตอนต้น สังกัด สำนักงานคณะกรรมการส่งเสริมการศึกษาเอกชน

๑.๒ ข้อมูลครูและบุคลากร

๑) จำนวนครูและบุคลากร

ประเภทบุคลากร	เพศ (คน)		ระดับการศึกษา (คน)			หมายเหตุ
	ชาย	หญิง	ต่ำกว่า ป.ตรี	ป.ตรี	สูงกว่า ป.ตรี	
ผู้รับใบอนุญาต ผู้จัดการ และ ผู้อำนวยการ	-	-	-	-	-	-
ผู้รับใบอนุญาตและผู้จัดการ	๑	-	-	-	๑	-
ผู้รับใบอนุญาตและผู้อำนวยการ	-	-	-	-	-	-
ผู้จัดการและผู้อำนวยการ	-	-	-	-	-	-
ผู้รับใบอนุญาต	-	-	-	-	-	-
ผู้จัดการ	-	-	-	-	-	-
ผู้อำนวยการ	-	๑	-	-	๑	-
รองผู้อำนวยการ	๑	๒	-	๑	๒	-
ครู (บรรจุ)	๑๖	๘๘	-	๑๐๐	๔	-
ครูพิเศษ/ครูผู้ช่วย (ไม่บรรจุ)	๘	๑๑	๒	๑๗	-	-
ครูต่างประเทศ	๑	๕	-	๖	-	-
พี่เลี้ยง	-	๑๖	๔	๑๒	-	-
บุคลากรทางการศึกษา (บรรจุ)	๒	๖	๑	๗	-	-
นักการภารโรง	-	-	-	-	-	-
คนขับรถ	-	-	-	-	-	-
ยามรักษาความปลอดภัย	๑	-	๑	-	-	-
อื่น ๆ (ระบุ ..พนักงาน...)	๑๓	๒๐	๓๓	-	-	-
รวม	๔๓	๑๔๙	๔๑	๑๔๓	๘	-

๒) วุฒิการศึกษาสูงสุดของบุคลากร



ก) สาขาวิชาที่จบการศึกษาและภาระงานสอน

สาขาวิชา	จำนวน (คน)	ภาระงานสอนเฉลี่ยของครู ๑ คน ในแต่ละสาขาวิชา (ชม./สัปดาห์)
๑. เทคโนโลยีการสื่อสารการศึกษา	๑	๑๘
๒. หลักสูตรและการสอน	๓	๑๘
๓. บริหารการศึกษา	๑	-
๔. คณิตศาสตร์	๕	๑๘
๕. จิตวิทยาแนะแนว	๒	๑๘
๖. วิทยาศาสตร์ทั่วไป	๗	๑๘
๗. การสอนวิทยาศาสตร์	๑	๑๘
๘. เคมี	๓	๑๘
๙. ชีววิทยา	๑	๑๘
๑๐. วิทยาศาสตร์สุขภาพ	๑	๑๘
๑๑. วิทยาศาสตร์สิ่งแวดล้อม	๑	๑๘
๑๒. ภาษาไทย	๙	๑๘
๑๓. ภาษาไทยและการสื่อสาร	๑	๑๘
๑๔. ภาษาไทย(แขนงภาษาและวรรณคดี)	๑	๑๘

สาขาวิชา	จำนวน (คน)	ภาระงานสอนเฉลี่ยของครู ๑ คน ในแต่ละสาขาวิชา (ชม./สัปดาห์)
๑๕. ภาษาอังกฤษ	๑๙	๑๙
๑๖. ภาษาอังกฤษธุรกิจ	๒	๑๙
๑๗. การบริหารโรงแรม	๑	๑๙
๑๘. ภาษาจีน	๓	๑๙
๑๙. สังคมศึกษา	๙	๑๙
๒๐. รัฐศาสตร์	๒	๒๐
๒๑. รัฐประศาสนศาสตร์	๑	๒๐
๒๒. รัฐศาสตร์การปกครอง	๑	๒๐
๒๓. คหกรรม	๒	๑๙
๒๔. เทคโนโลยีการประดิษฐ์สร้างสรรค์	๑	๑๙
๒๕. ประมง	๑	๑๙
๒๖. เกษตร	๑	๑๙
๒๗. เกษตรศาสตร์(สาขางานสัตวศาสตร์)	๑	๑๙
๒๘. คอมพิวเตอร์	๔	๑๙
๒๙. สารสนเทศทางคอมพิวเตอร์	๑	๑๙
๓๐. ระบบสารสนเทศคอมพิวเตอร์	๒	๑๙
๓๑. วิทยาการคอมพิวเตอร์	๑	๑๙
๓๒. การพัฒนาสารสนเทศ	๑	๑๙
๓๓. เทคโนโลยีการศึกษา	๑	๑๙
๓๔. เทคโนโลยีสารสนเทศ	๑	๑๙
๓๕. การศึกษาปฐมวัย	๓๑	๑๙
๓๖. ประถมศึกษา	๑๑	๑๙
๓๗. พลศึกษา	๒	๑๙
๓๘. วิทยาศาสตร์การกีฬา	๒	๑๙
๓๙. การฝึกและการจัดการกีฬา	๓	๑๙
๔๐. สุขศึกษา	๑	๑๙
๔๑. ทัศนศิลป์	๑	๑๙
๔๒. ศิลปศึกษา	๑	๑๙
๔๓. ดนตรี	๒	๑๙
๔๔. ดนตรีสากล	๑	๑๙
๔๕. ดนตรีศึกษา	๒	๑๙

สาขาวิชา	จำนวน (คน)	ภาระงานสอนเฉลี่ยของครู ๑ คน ในแต่ละสาขาวิชา (ชม./สัปดาห์)
๔๖. นาฏศิลป์	๑	๑๘
๔๗. นาฏศิลป์ไทยศึกษา	๑	๑๘
๔๘. นาฏศิลป์และการละคร	๒	๑๘
๔๙. อุตสาหกรรมศิลป์	๔	๑๘
๕๐. การบัญชี	๓	-
๕๑. การบริหารธุรกิจ(บัญชี)	๑	-
๕๒. การบริหารธุรกิจ(แขนงการตลาด)	๑	๑๘
๕๓. การตลาด	๑	๑๘
๕๔. การจัดการทั่วไป	๓	๑๘
๕๕. สารสนเทศศาสตร์	๑	๑๘
๕๖. วารสารศาสตร์	๑	๑๘
๕๗. ประชาสัมพันธ์	๑	๑๘
๕๘. ปรัชญาและศาสนา	๑	๑๘
๕๙. คริสตศาสนศึกษา	๑	-
๖๐. สามัญ	๗	๑๘
รวม	๑๗๗	-

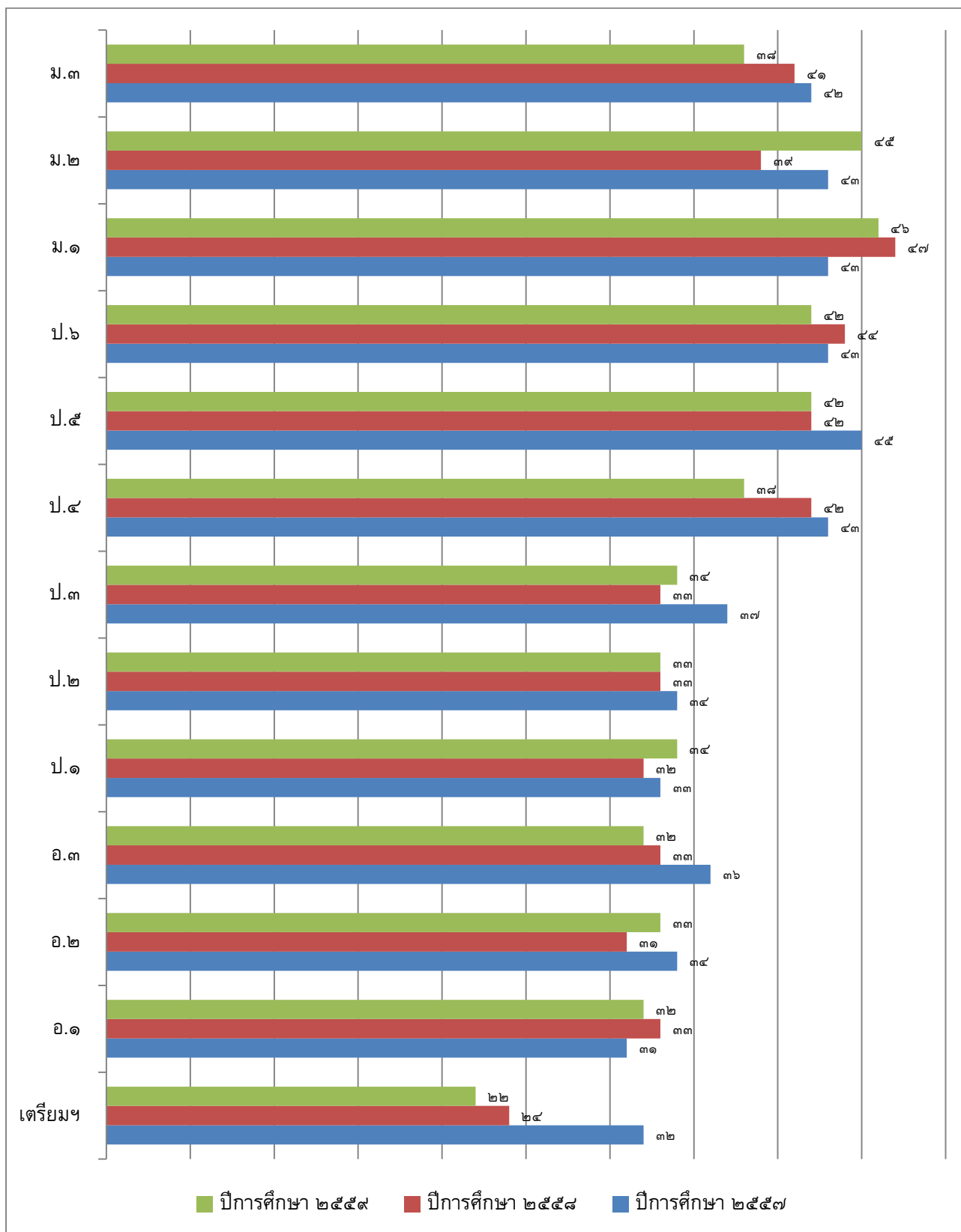
๑.๓ ข้อมูลนักเรียน

จำนวนนักเรียนปีการศึกษา ๒๕๕๙ รวม ๓,๒๖๔ คน

ช่วงชั้น/ระดับชั้น	จำนวนนักเรียน				เฉลี่ยต่อห้อง
	จำนวนห้อง	ชาย	หญิง	รวม	

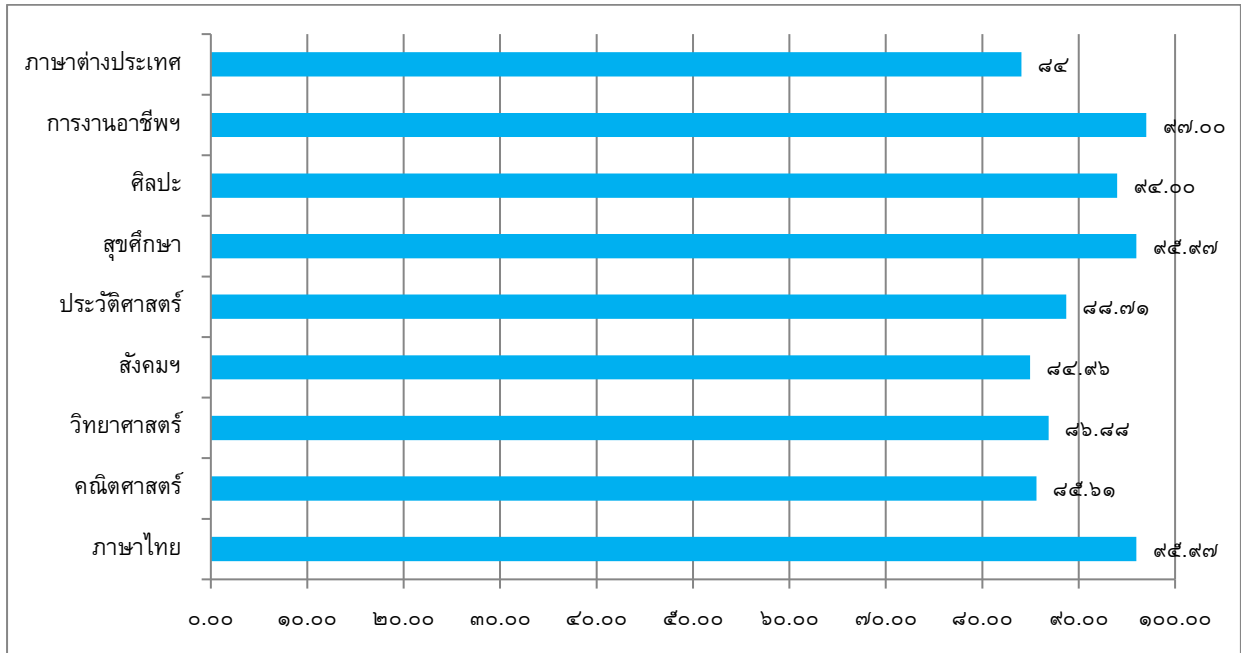
เตรียมอนุบาล	๓	๓๑	๓๕	๖๖	๒๒
อ.๑	๖	๙๖	๙๖	๑๙๒	๓๒
อ.๒	๙	๑๓๙	๑๒๓	๒๖๒	๓๓
อ.๓	๙	๑๒๗	๑๒๓	๒๕๐	๓๒
รวมระดับอนุบาล	๒๑	๓๖๒	๓๕๒	๗๐๔	-
ป.๑	๑๐	๑๕๗	๑๙๕	๓๕๒	๓๔
ป.๒	๑๐	๑๗๐	๑๖๒	๓๓๒	๓๓
ป.๓	๑๐	๑๗๐	๑๖๙	๓๓๙	๓๔
ป.๔	๙	๑๕๙	๑๙๕	๓๔๔	๓๙
ป.๕	๙	๑๙๖	๑๙๑	๓๗๗	๔๒
ป.๖	๙	๒๐๑	๑๗๕	๓๗๖	๔๒
รวมระดับประถม	๕๗	๑๐๔๓	๑๐๖๗	๒๑๑๐	-
ม.๑	๓	๙๑	๕๖	๑๓๗	๔๖
ม.๒	๓	๖๙	๖๖	๑๓๔	๔๕
ม.๓	๓	๖๑	๕๒	๑๑๓	๓๙
รวมระดับมัธยม	๙	๒๑๐	๑๗๔	๓๘๔	-
รวมทั้งสิ้น	๙๐	๑,๖๔๖	๑,๖๑๙	๓,๒๖๔	-

เปรียบเทียบจำนวนนักเรียนระดับชั้นอนุบาล – ม.๓
ปีการศึกษา ๒๕๕๗ - ๒๕๕๙



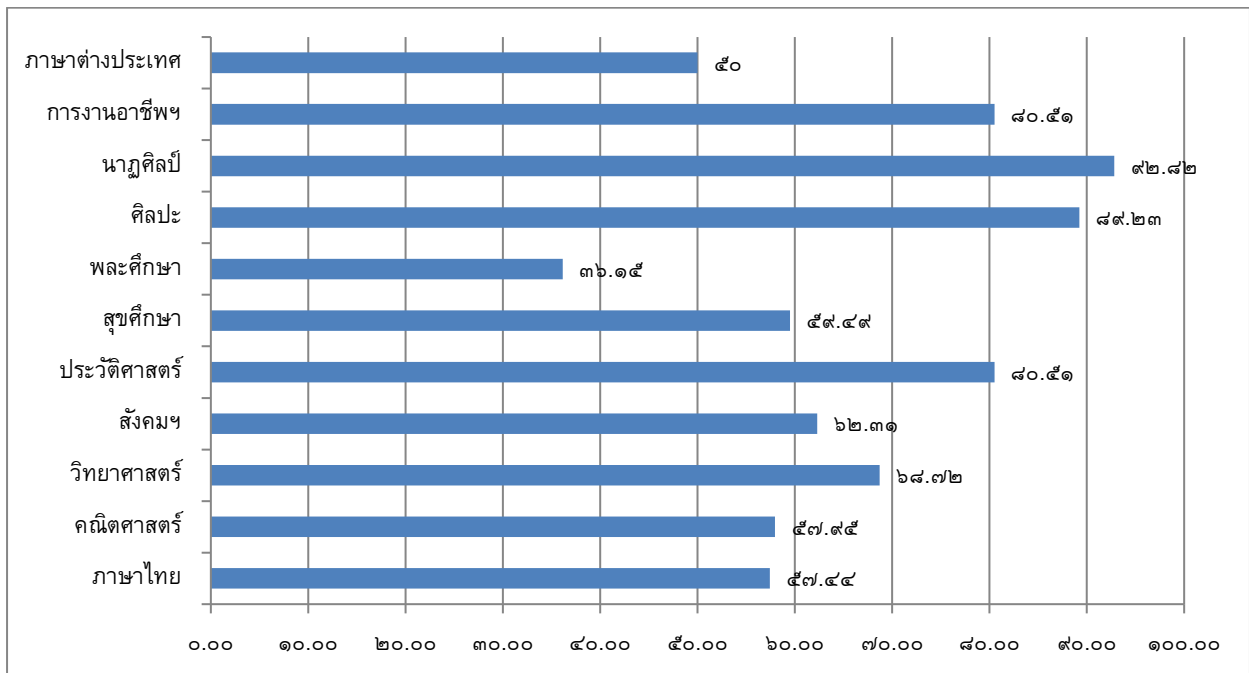
๑.๔ ข้อมูลผลสัมฤทธิ์ทางการเรียนระดับสถานศึกษา

ร้อยละของนักเรียนที่มีเกรดเฉลี่ยผลสัมฤทธิ์ทางการเรียนแต่ละรายวิชาในระดับ ๓ ขึ้นไป
ระดับชั้นประถมศึกษาปีที่ ๑ - ๖ ปีการศึกษา ๒๕๕๗



ร้อยละ

**ร้อยละของนักเรียนที่มีเกรดเฉลี่ยผลสัมฤทธิ์ทางการเรียนแต่ละรายวิชาในระดับ ๓ ขึ้นไป
ระดับชั้นมัธยมศึกษาปีที่ ๑ - ๓ ปีการศึกษา ๒๕๕๙**



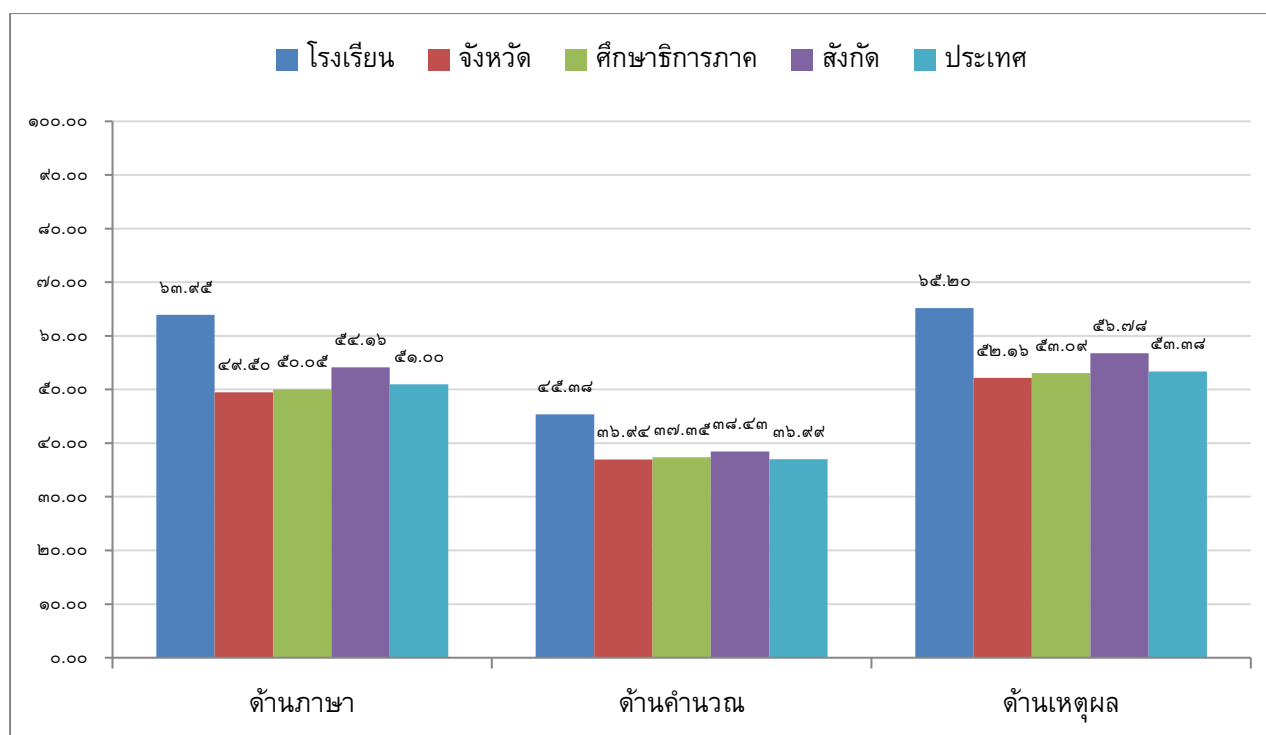
ร้อยละ

๑.๕ ผลการประเมินการทดสอบความสามารถพื้นฐานของผู้เรียนระดับชาติ (National Test :NT)
ระดับชั้นประถมศึกษาปีที่ ๓

๑) ผลการประเมินการทดสอบความสามารถพื้นฐานของผู้เรียนระดับชาติ (NT)
ประจำปีการศึกษา ๒๕๕๙

คะแนนเฉลี่ยร้อยละผลการประเมินการทดสอบความสามารถพื้นฐานของผู้เรียนระดับชาติ (NT)
ระดับชั้นประถมศึกษาปีที่ ๓ ประจำปีการศึกษา ๒๕๕๙

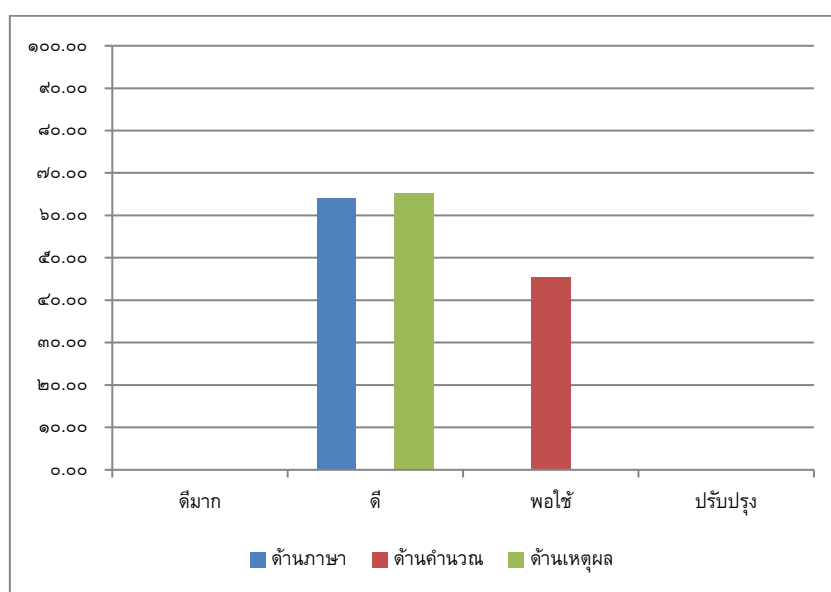
ด้าน	คะแนนเฉลี่ยร้อยละจำแนกตามระดับ				
	โรงเรียน	จังหวัด	ศึกษาธิการภาค	สังกัด	ประเทศ
ด้านภาษา	๖๓.๙๕	๔๙.๕๐	๕๐.๐๕	๕๔.๑๖	๕๑.๐๐
ด้านคำนวณ	๔๕.๓๘	๓๖.๙๔	๓๗.๓๕	๓๘.๔๓	๓๖.๙๙
ด้านเหตุผล	๖๕.๒๐	๕๒.๑๖	๕๓.๐๙	๕๖.๗๘	๕๓.๓๘
รวมความสามารถทั้ง ๓ ด้าน	๕๘.๑๘	๔๖.๒๐	๔๖.๘๓	๔๙.๗๙	๔๗.๑๓



ร้อยละของจำนวนนักเรียนที่มีผลการประเมินการทดสอบความสามารถพื้นฐานของผู้เรียน
ระดับชาติ (NT) ระดับชั้นประถมศึกษาปีที่ ๓ ประจำปีการศึกษา ๒๕๕๙ จำแนกตามระดับ

คุณภาพ

ระดับ คุณภาพ	ด้านภาษา	ด้านคำนวณ	ด้านเหตุผล	รวม 3 ด้าน
	ร้อยละ	ร้อยละ	ร้อยละ	ร้อยละ
ดีมาก	-	-	-	-
ดี	๖๓.๙๕	-	๖๕.๒๐	๕๘.๑๘
พอใช้	-	๔๕.๓๘	-	-
ปรับปรุง	-	-	-	-

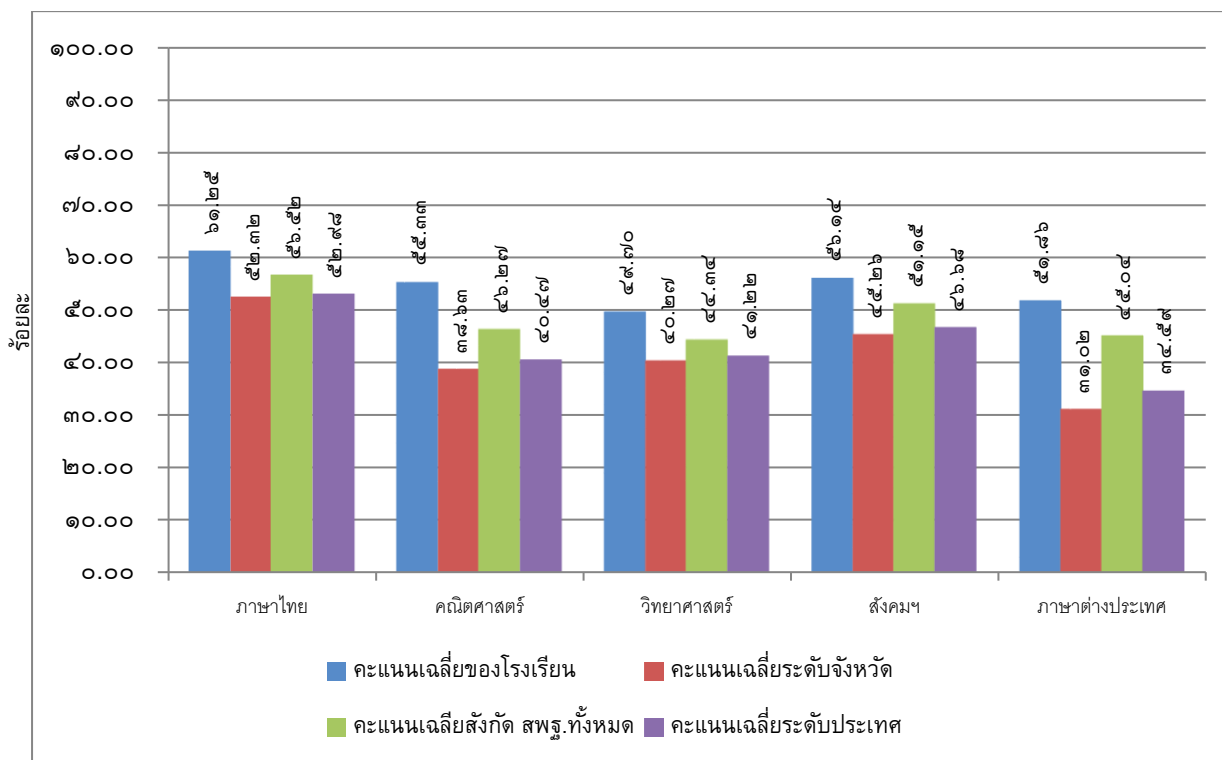


ผลการทดสอบทางการศึกษาระดับชาตินี้พื้นฐาน (O-NET)

๑) ผลการทดสอบทางการศึกษาระดับชาตินี้พื้นฐาน (O-NET) ประจำปีการศึกษา ๒๕๕๙

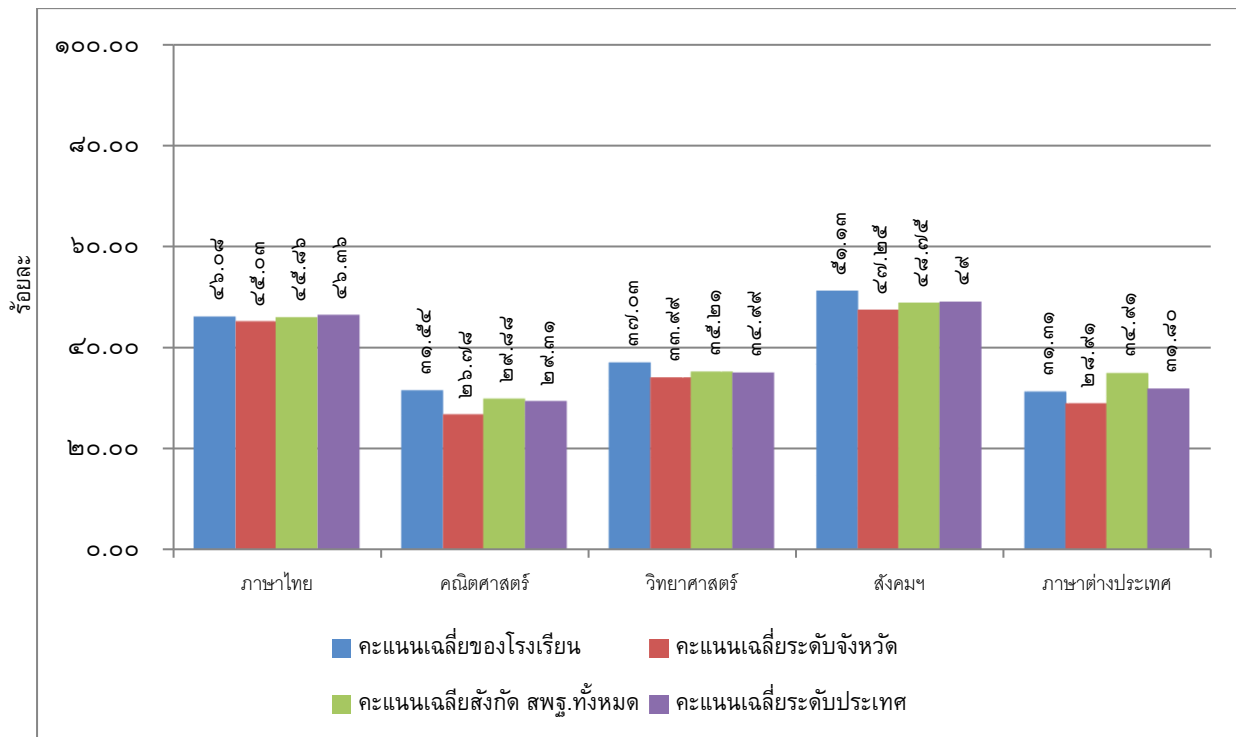
ระดับ/รายวิชา	ภาษาไทย	คณิตศาสตร์	วิทยาศาสตร์	สังคม	ภาษาต่างประเทศ
คะแนนเฉลี่ยของโรงเรียน	๖๑.๒๕	๕๕.๓๓	๔๙.๗	๕๖.๑๔	๕๑.๘๖
คะแนนเฉลี่ยระดับจังหวัด	๕๒.๓๒	๓๘.๖๓	๔๐.๒๗	๔๕.๒๖	๓๑.๐๒
คะแนนเฉลี่ยสังกัด สพฐ.ทั้งหมด	๕๖.๕๒	๔๖.๒๗	๔๔.๓๔	๕๑.๑๕	๔๕.๐๔
คะแนนเฉลี่ยระดับประเทศ	๕๒.๙๘	๔๐.๔๗	๔๑.๒๒	๔๖.๖๘	๓๔.๕๙

ผลการทดสอบทางการศึกษาระดับชาตินี้พื้นฐาน (O-NET) ปีการศึกษา ๒๕๕๙ ชั้น ประถมศึกษาปีที่ ๖



ระดับ/รายวิชา	ภาษาไทย	คณิตศาสตร์	วิทยาศาสตร์	สังคมฯ	ภาษาต่างประเทศ
คะแนนเฉลี่ยของโรงเรียน	๔๖.๐๘	๓๑.๕๔	๓๗.๐๓	๕๑.๑๓	๓๑.๓๑
คะแนนเฉลี่ยระดับจังหวัด	๔๕.๐๓	๒๖.๗๘	๓๓.๙๙	๔๗.๒๕	๒๘.๙๑
คะแนนเฉลี่ยสังกัด สพฐ.ทั้งหมด	๔๕.๘๖	๒๙.๘๘	๓๕.๒๑	๔๘.๗๕	๓๔.๙๑
คะแนนเฉลี่ยระดับประเทศ	๔๖.๓๖	๒๙.๓๑	๓๔.๙๙	๔๙.๐๐	๓๑.๘

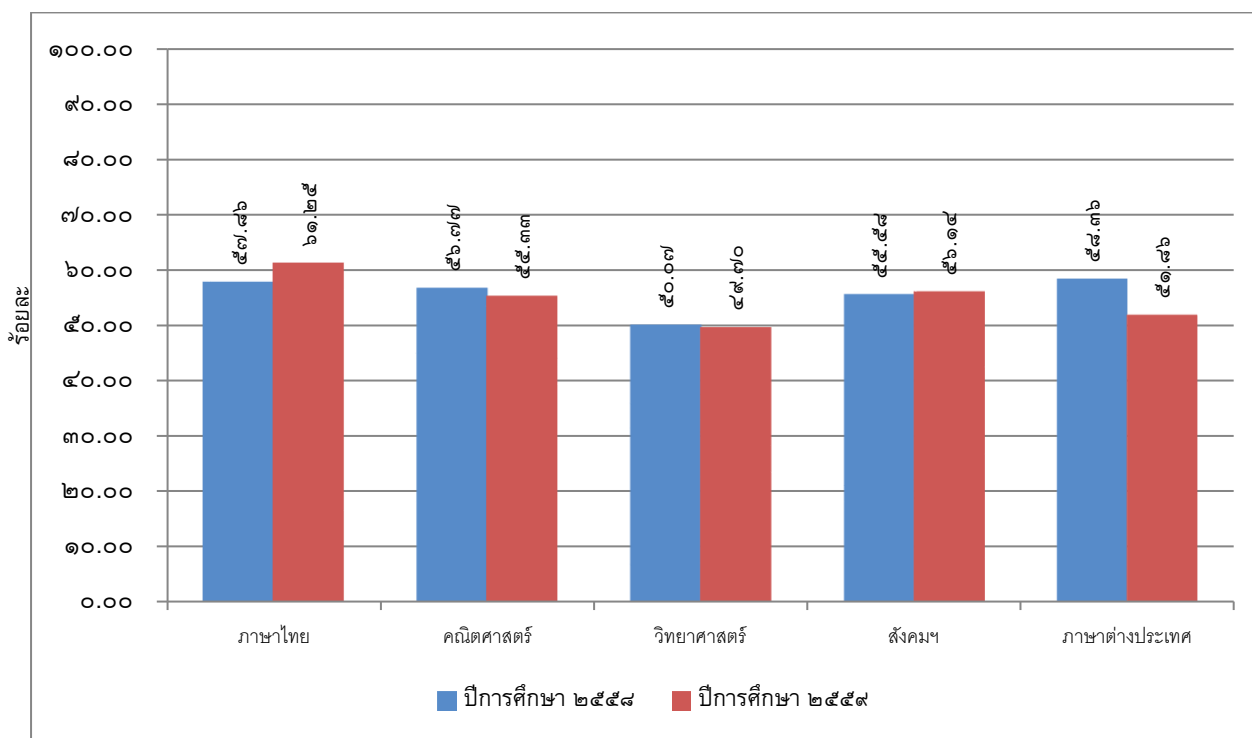
ผลการทดสอบทางการศึกษาระดับชาตินี้พื้นฐาน (O-NET) ปีการศึกษา ๒๕๕๙ ชั้น
มัธยมศึกษาปีที่ ๓



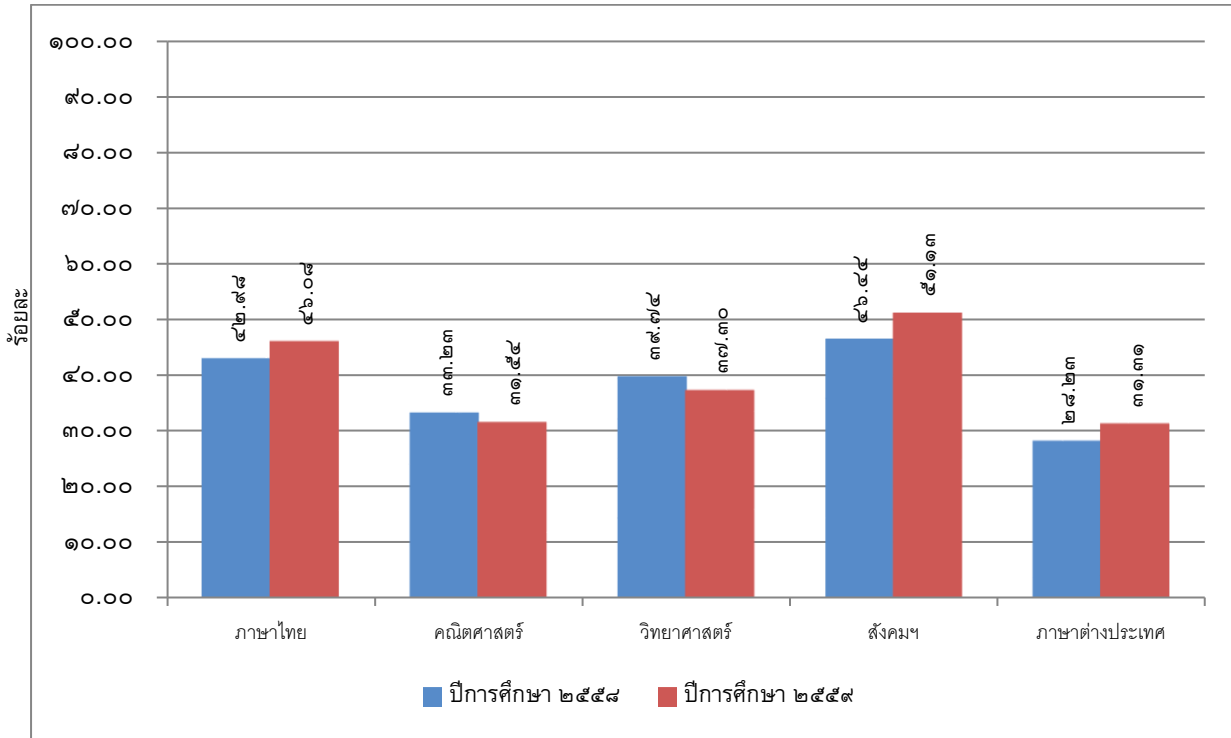
๒) เปรียบเทียบผลการทดสอบทางการศึกษาระดับชาตินี้พื้นฐาน (O-NET)

ปีการศึกษา ๒๕๕๘ - ๒๕๕๙

ผลการทดสอบทางการศึกษาระดับชาตินี้พื้นฐาน (O-NET) ปีการศึกษา ๒๕๕๘ - ๒๕๕๙
 ชั้นประถมศึกษาปีที่ ๖

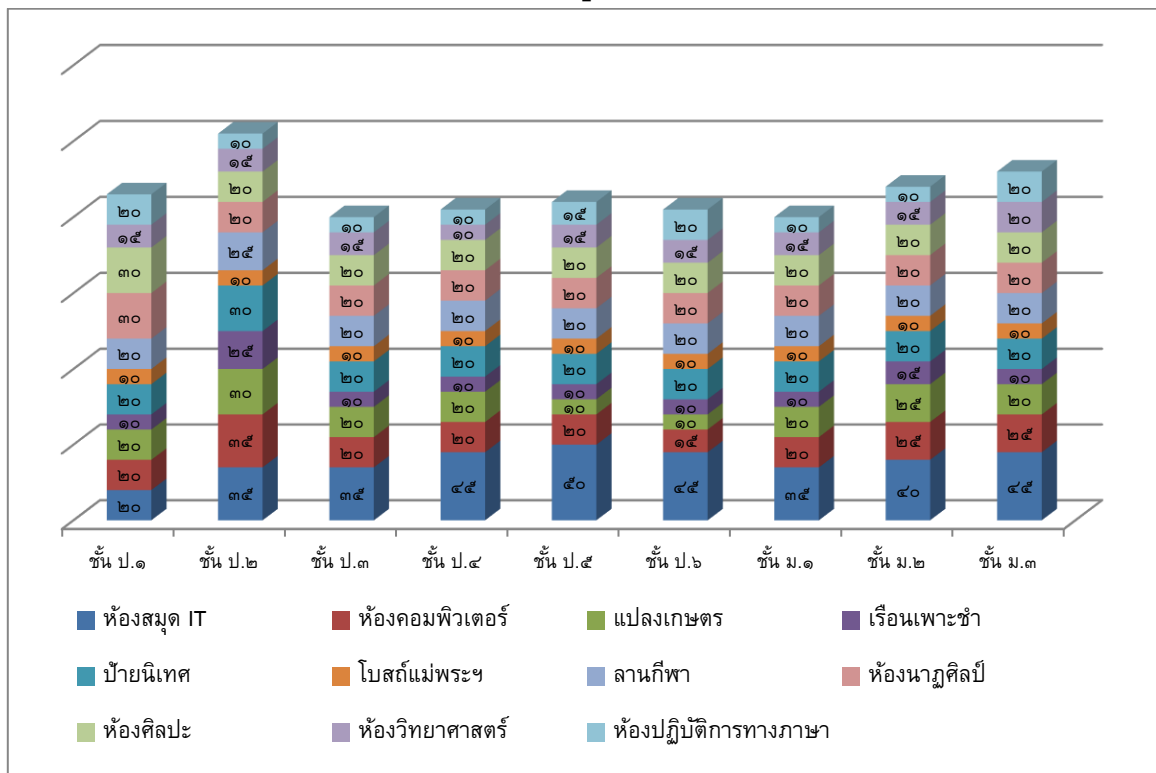


ผลการทดสอบทางการศึกษาระดับชาตินี้พื้นฐาน (O-NET) ปีการศึกษา ๒๕๕๘ - ๒๕๕๙
 ชั้นมัธยมศึกษาปีที่ ๓

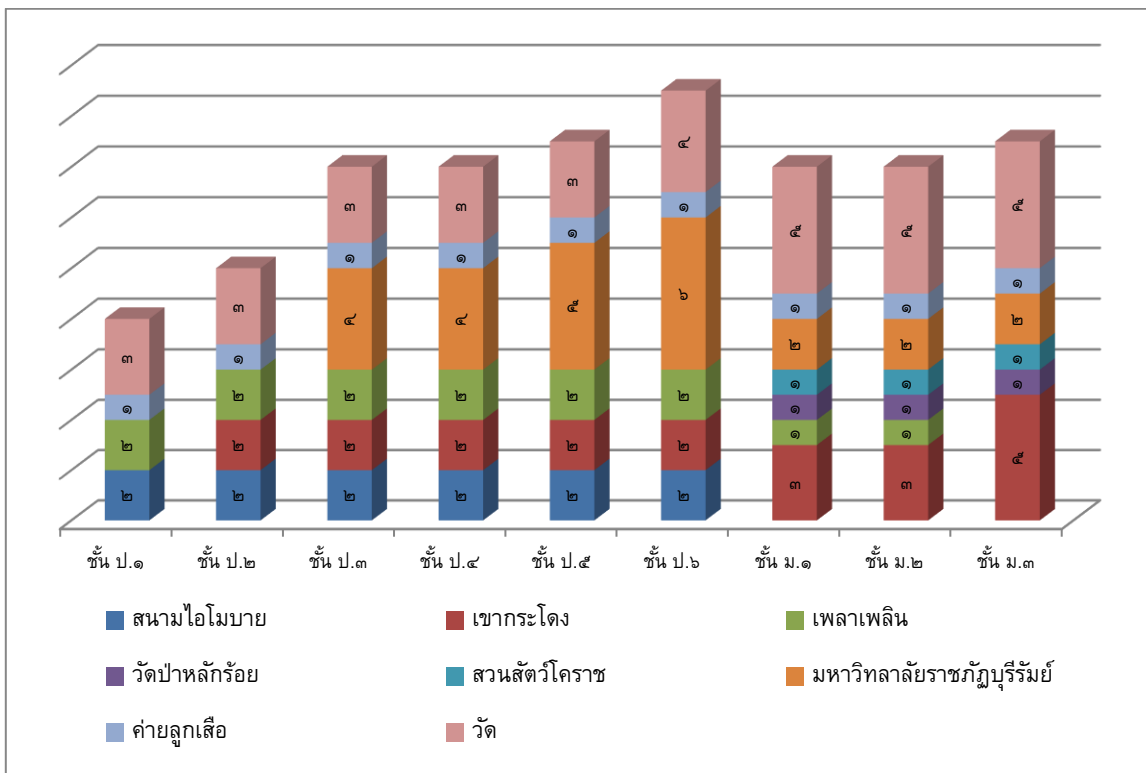


๑.๖ ข้อมูลการใช้แหล่งเรียนรู้ภายในและภายนอกโรงเรียน ปีการศึกษา ๒๕๕๙

จำนวนนักเรียนที่ใช้แหล่งเรียนรู้ในโรงเรียน ปีการศึกษา ๒๕๕๙



จำนวนนักเรียนที่ใช้แหล่งเรียนรู้นอกโรงเรียน ปีการศึกษา ๒๕๕๙



๑.๗ ข้อมูลงบประมาณ

งบประมาณ (รับ-จ่าย)

รายรับ	บาท	รายจ่าย	บาท
เงินงบประมาณ(เงินอุดหนุนรายหัว)	๒๔,๔๐๓,๕๓๕.๑๐	งบดำเนินการ/เงินเดือน-ค่าจ้าง	๓๔,๑๕๒,๘๓๑
เงินนอกงบประมาณ	๔๐,๐๓๖,๒๖๐.๖๔	งบพัฒนาคุณภาพการจัดการศึกษา	๓๓,๓๕๖,๘๑๓.๓๐
เงินอื่นๆ(ระบุ) เงินบริจาค	๗๖๓,๒๑๔	งบอื่นๆ(ระบุ)	๒,๑๔๖,๘๖๔
รวมรายรับ	๖๕,๒๐๓,๐๐๙.๗๔	รวมรายจ่าย	๖๙,๖๕๖,๕๐๘

งบดำเนินการ/เงินเดือน เงินค่าจ้าง คิดเป็นร้อยละ.....๙๗.๒.....ของรายรับ

งบพัฒนาคุณภาพการจัดการศึกษา คิดเป็นร้อยละ.....๙๓.๓.....ของรายจ่าย

๑.๘ ข้อมูลสภาพชุมชนโดยรวม

๑.๘.๑ อาชีพหลักของชุมชน คือ

- รับราชการ
- รับจ้าง
- ค้าขาย
- ไม่มีอาชีพ
- เกษตรกร
- อื่น ๆ (ระบุ).....

๑.๘.๒ ศาสนาที่ชุมชนนับถือ คือ

- พุทธ คริสต์ อิสลาม
 ฮินดู ซิกข์ อื่น ๆ.....

๑.๘.๓ อาชีพหลักของผู้ปกครองส่วนใหญ่ คือ

- รับราชการ ค้าขาย เกษตรกร
 รับจ้าง ไม่มีอาชีพ อื่น ๆ (ระบุ).....

๑.๘.๔ ศาสนาที่ผู้ปกครองส่วนใหญ่นับถือ คือ

- พุทธ คริสต์ อิสลาม
 ฮินดู ซิกข์ อื่น ๆ.....

๑.๘.๕ รายได้เฉลี่ยของผู้ปกครองต่อครอบครัว ...๑๕,๐๐๐ - ๕๐,๐๐๐...บาทต่อปี

๑.๘.๖ ประเพณี/ศิลปวัฒนธรรมท้องถิ่นที่เป็นที่รู้จักโดยทั่วไป คือ ประเพณีขึ้นเขาพนมรุ้ง
 ประเพณีขึ้นเขากระโดง ประเพณีสงกรานต์ ประเพณีแห่เทียนเข้าพรรษา เป็นต้น

๑.๙ โอกาสและข้อจำกัดของโรงเรียน

๑.๙.๑ โอกาส /จุดแข็ง (เลือกได้มากกว่า ๑ ข้อ และเพิ่มเติมได้)

- ตั้งอยู่ใกล้แหล่งเรียนรู้ที่สำคัญและเป็นประโยชน์ เช่น แหล่งโบราณสถาน/โบราณวัตถุ
 สถานที่ท่องเที่ยว
 ตั้งอยู่ในเมือง อยู่ใกล้สถานที่ราชการ/โรงพยาบาล/หน่วยงานอื่น ๆ
 ตั้งอยู่ในเขตที่อยู่อาศัยหนาแน่น/ใกล้ตลาด/แหล่งชุมชน/ใกล้ห้างสรรพสินค้า
 ปลอดภัยต่อยาเสพติด/แหล่งเร่ร่อน/แหล่งการพนัน มอมเมาเยาวชน
 สภาพแวดล้อมของโรงเรียนเหมาะสม เอื้อต่อการเรียนรู้
 สภาพแวดล้อมดี/ปลอดภัย/ไม่แออัด/บรรยากาศร่มรื่น
 ได้รับการสนับสนุนจากชุมชน ผู้ปกครองคณะกรรมการสถานศึกษา ภูมิปัญญาท้องถิ่น
 ผู้ปกครองและชุมชนมีส่วนร่วมในการจัดกิจกรรมของโรงเรียน/มีสัมพันธ์ที่ดีต่อกัน
 มีวิทยากรในท้องถิ่น/ผู้นำในท้องถิ่นที่มีความรู้
 ร่วมมือกับชุมชนและหน่วยงานต่าง ๆ เพื่อบริการชุมชนด้านสุขภาพ/กีฬา/สวัสดิภาพ
 การคมนาคมสะดวก มีรถรับจ้าง/รถประจำทางผ่าน
 มีรถรับส่งระหว่างโรงเรียนกับบ้าน
 บุคลากรมีความรู้ความสามารถ/เอาใจใส่ ดูแลเด็กเป็นอย่างดี
 ส่งเสริมคุณภาพบุคลากรให้มีจรรยาบรรณครู
 สนับสนุนด้านการพัฒนาบุคลากร
 ผู้ปกครองมีศรัทธา/ทัศนคติ/ความเชื่อมั่น ที่ดีต่อโรงเรียน
 ผู้ปกครองส่วนใหญ่จบการศึกษาระดับปริญญาตรี

- สภาพชุมชนมีฐานะทางเศรษฐกิจดี ผู้ปกครองเอาใจใส่
- เน้นจุดเด่นด้านภาษาต่างประเทศ เช่น ภาษาจีน ภาษาอังกฤษ ภาษาฝรั่งเศส
- มีความคล่องตัวในการบริหารจัดการ
- ผู้บริหารเป็นมืออาชีพ
- โรงเรียนมีการบริหารแบบกระจายอำนาจ

๑.๙.๒ ข้อจำกัด/จุดอ่อน (เลือกได้มากกว่า ๑ ข้อ และเพิ่มเติมได้)

- ตั้งอยู่ในชุมชนที่มีโรงเรียนเอกชน/โรงเรียนเทศบาล/โรงเรียนรัฐบาล หลายโรงเรียน
- โรงเรียนอยู่ใกล้แหล่งอบายมุข/แหล่งมอมเมาเยาวชน
- ที่พักอาศัยของผู้เรียนห่างไกลจากโรงเรียน
- อยู่ในพื้นที่ห่างไกลจากความเจริญ/อำเภอ/แหล่งชุมชน
- ทางเข้าโรงเรียนคับแคบทำให้การสัญจรติดขัด
- สถานที่บริเวณโรงเรียนคับแคบ เช่น พื้นที่การออกกำลังกาย พื้นที่ทำกิจกรรม สนาม
- ไม่มีห้องประชุมที่รองรับสำหรับคนจำนวนมาก
- ผู้เรียนมีทักษะการคิด/ตั้งคำถาม/แสวงหาความรู้ น้อย
- งบประมาณมีไม่เพียงพอ
- จำนวนผู้เรียนลดลง
- ไม่สามารถขยายการศึกษาในระดับที่สูงขึ้นได้
- โรงเรียนมีขนาดเล็กจึงขาดรายได้นำมาพัฒนา
- อาคารไม่ได้รับการปรับปรุง
- ขาดแคลนสื่อ/แหล่งการเรียนรู้ ที่ใช้เป็นแหล่งค้นคว้าของผู้เรียน
- ขาดแคลนบุคลากร/ครู/วุฒิทางการศึกษา
- ครูมีภาระงานอื่นนอกจากการสอนมาก
- ครูไม่ทันเทคโนโลยี
- มีการเปลี่ยน/โยกย้ายผู้บริหารบ่อย
- โรงเรียนไม่มีเจ้าหน้าที่ดูแลความเรียบร้อย/อำนวยความสะดวกในการจัดกิจกรรมให้กับชุมชน
- ขาดการนิเทศติดตามจากหน่วยงานที่เกี่ยวข้อง
- ขาดการรับข้อมูลข่าวสารจากหน่วยงานราชการ
- การทำกิจกรรมของโรงเรียนขึ้นอยู่กับวันหยุดของผู้ปกครอง
- ขาดความร่วมมือจากชุมชนและผู้ปกครอง
- ผู้ปกครองไม่เข้าใจหลักสูตรและการจัดกิจกรรมเพื่อเตรียมความพร้อม
- ผู้ปกครองส่วนใหญ่มีฐานะยากจน /รายได้น้อยการบริหารจัดการไม่คล่องตัว
- ผู้ปกครองเลือกโรงเรียนที่เปิดสอนหลักสูตร EP.
- ไม่มีรถรับ-ส่งผู้เรียน

- ครอบครัวแตกแยกมีผลกระทบต่อด้านสุขนิสัย คุณธรรม จริยธรรม
- ผู้ปกครองส่วนใหญ่มีการศึกษาต่ำกว่าระดับปริญญาตรี
-

.....

.....

๑.๑๐ สรุปผลการประเมินจากหน่วยงานภายนอกและข้อเสนอแนะระดับการศึกษาขั้นพื้นฐาน

๑.๑๐.๑ ระดับการศึกษาปฐมวัย * ให้อันดับที่ระดับคุณภาพ เช่น พอใช้ ดีตามผลประเมิน

มาตรฐานการศึกษาของสถานศึกษา	ระดับคุณภาพ				
	ปรับปรุง	พอใช้	ดี	ดีมาก	ดีเยี่ยม
ด้านคุณภาพเด็ก					
มาตรฐานที่ ๑ เด็กมีพัฒนาการด้านร่างกายสมวัย			✓		
มาตรฐานที่ ๒ เด็กมีพัฒนาการด้านอารมณ์และจิตใจสมวัย			✓		
มาตรฐานที่ ๓ เด็กมีพัฒนาการด้านสังคมสมวัย			✓		
มาตรฐานที่ ๔ เด็กมีพัฒนาการด้านสติปัญญาสมวัย			✓		
มาตรฐานด้านการจัดการศึกษา					
มาตรฐานที่ ๕ ครูปฏิบัติงานตามบทบาทหน้าที่อย่างมีประสิทธิภาพ และเกิดประสิทธิผล				✓	
มาตรฐานที่ ๖ ผู้บริหารปฏิบัติงานตามบทบาทหน้าที่อย่างมีประสิทธิภาพและเกิดประสิทธิผล			✓		
มาตรฐานที่ ๗ แนวการจัดการศึกษา				✓	
มาตรฐานที่ ๘ สถานศึกษามีการประกันคุณภาพภายในของสถานศึกษาตามที่กำหนดในกฎกระทรวง			✓		
มาตรฐานด้านการสร้างสังคมแห่งการเรียนรู้					
มาตรฐานที่ ๙ สถานศึกษามีการสร้าง ส่งเสริม สนับสนุน ให้สถานศึกษาเป็นสังคมแห่งการเรียนรู้				✓	
มาตรฐานด้านอัตลักษณ์ของสถานศึกษา					
มาตรฐานที่ ๑๐ การพัฒนาสถานศึกษาให้บรรลุเป้าหมายตามปรัชญา วิสัยทัศน์ และจุดเน้นของการศึกษาปฐมวัย				✓	
มาตรฐานที่ ๑๑ การพัฒนาสถานศึกษาตามนโยบายและแนวทางการปฏิรูปการศึกษาเพื่อยกระดับคุณภาพให้สูงขึ้น			✓		

๑.๑๐.๒ ระดับการศึกษาขั้นพื้นฐาน * ให้อันดับที่ระดับคุณภาพ เช่น พอใช้ ดีตามผลประเมิน

มาตรฐานการศึกษาของสถานศึกษา	ระดับคุณภาพ
-----------------------------	-------------

	ปรับปรุง	พอใช้	ดี	ดีมาก	ดีเยี่ยม
มาตรฐานด้านคุณภาพผู้เรียน					
มาตรฐานที่ ๑ ผู้เรียนมีสุขภาวะที่ดีและมีสุนทรียภาพ			✓		
มาตรฐานที่ ๒ ผู้เรียนมีคุณธรรม จริยธรรม และค่านิยมที่พึงประสงค์				✓	
มาตรฐานที่ ๓ ผู้เรียนมีทักษะในการแสวงหาความรู้ด้วยตนเอง รักเรียนรู้ และพัฒนาตนเองอย่างต่อเนื่อง			✓		
มาตรฐานที่ ๔ ผู้เรียนมีความสามารถในการคิดอย่างเป็นระบบ คิดสร้างสรรค์ ตัดสินใจแก้ปัญหาได้อย่างมีสติสมเหตุผล			✓		
มาตรฐานที่ ๕ ผู้เรียนมีความรู้และทักษะที่จำเป็นตามหลักสูตร		✓			
มาตรฐานที่ ๖ ผู้เรียนมีทักษะในการทำงาน รักการทำงาน สามารถทำงานร่วมกับผู้อื่นได้ และมีเจตคติที่ดีต่ออาชีพสุจริต			✓		
มาตรฐานด้านการจัดการศึกษา					
มาตรฐานที่ ๗ ครูปฏิบัติงานตามบทบาทหน้าที่อย่างมีประสิทธิภาพ และเกิดประสิทธิผล			✓		
มาตรฐานที่ ๘ ผู้บริหารปฏิบัติงานตามบทบาทหน้าที่อย่างมีประสิทธิภาพและเกิดประสิทธิผล			✓		
มาตรฐานที่ ๙ คณะกรรมการสถานศึกษา และผู้ปกครอง ชุมชน ปฏิบัติงานตามบทบาทหน้าที่อย่างมีประสิทธิภาพและเกิดประสิทธิผล			✓		
มาตรฐานที่ ๑๐ สถานศึกษามีการจัดหลักสูตร กระบวนการเรียนรู้ และกิจกรรมพัฒนาคุณภาพผู้เรียนอย่างรอบด้าน			✓		
มาตรฐานที่ ๑๑ สถานศึกษามีการจัดสภาพแวดล้อมและการบริการที่ส่งเสริมให้ผู้เรียนพัฒนาเต็มศักยภาพ			✓		
มาตรฐานที่ ๑๒ สถานศึกษามีการประกันคุณภาพภายในของสถานศึกษาตามที่กำหนดในกฎกระทรวง			✓		
มาตรฐานด้านการสร้างสังคมแห่งการเรียนรู้					
มาตรฐานที่ ๑๓ สถานศึกษามีการสร้าง ส่งเสริม สนับสนุน ให้สถานศึกษาเป็นสังคมแห่งการเรียนรู้			✓		

มาตรฐานการศึกษาของสถานศึกษา

ระดับคุณภาพ

	ปรับปรุง	พอใช้	ดี	ดีมาก	ดีเยี่ยม
มาตรฐานด้านอัตลักษณ์ของสถานศึกษา					
มาตรฐานที่ ๑๔ การพัฒนาสถานศึกษาให้บรรลุเป้าหมายตามวิสัยทัศน์ ปรัชญา และจุดเน้นที่กำหนดขึ้น			✓		
มาตรฐานด้านมาตรการส่งเสริม					
มาตรฐานที่ ๑๕ การจัดกิจกรรมตามนโยบาย จุดเน้น แนวทางการปฏิรูปการศึกษา เพื่อพัฒนาและส่งเสริมสถานศึกษาให้ยกระดับคุณภาพสูงขึ้น			✓		

ผลการประเมินคุณภาพภายนอกรอบสาม

โรงเรียนมารีย์อนุสรณ์ได้รับการประเมินคุณภาพภายนอกจาก สมศ.รอบสาม ผลการประเมินคุณภาพภายนอกของสถานศึกษา มีการประเมิน ๓ ด้าน คือ ผู้บริหาร ด้านครู และด้านผู้เรียนซึ่งสรุปผลการประเมินโดยภาพรวมตามมาตรฐานเป็นตารางดังต่อไปนี้

๑.๑๐.๓ ระดับการศึกษาปฐมวัย

มาตรฐานการศึกษา ระดับปฐมวัย เพื่อการประเมินคุณภาพภายนอก	ระดับคุณภาพ			
	ปรับปรุง	พอใช้	ดี	ดีมาก
ด้านผู้เรียน				
มาตรฐานที่ ๑ ผู้เรียนมีคุณธรรม จริยธรรม และค่านิยมที่พึงประสงค์				✓
มาตรฐานที่ ๒ ผู้เรียนมีสุขนิสัย สุขภาพกาย และสุขภาพจิตที่ดี			✓	
มาตรฐานที่ ๓ ผู้เรียนมีความสนใจกิจกรรมด้านศิลปะ ดนตรี และการเคลื่อนไหว			✓	
มาตรฐานที่ ๔ ผู้เรียนมีความสามารถในการคิดวิเคราะห์ คิดแก้ปัญหา มีความคิดริเริ่มสร้างสรรค์			✓	
มาตรฐานที่ ๕ ผู้เรียนมีความรู้ทักษะพื้นฐานตามพัฒนาการทุกด้าน				✓
มาตรฐานที่ ๖ ผู้เรียนสนใจใฝ่รู้ รักการอ่านและพัฒนาตนเอง				✓
มาตรฐานที่ ๗ ผู้เรียนเล่น/ทำกิจกรรมร่วมกับผู้อื่นได้ และชื่นชมในผลงานของตนเอง				✓
ด้านครู				

มาตรฐานการศึกษาระดับปฐมวัย เพื่อการประเมินคุณภาพภายนอก	ระดับคุณภาพ			
	ปรับปรุง	พอใช้	ดี	ดีมาก
มาตรฐานที่ ๘ ครูมีคุณวุฒิ / ความรู้ความสามารถตรงกับ งานที่รับผิดชอบ และมีครูเพียงพอ			✓	
มาตรฐานที่ ๙ ครูมีความสามารถในการจัดการเรียนการ สอนอย่างมีประสิทธิภาพ และเน้นผู้เรียนเป็น สำคัญ			✓	
ด้านผู้บริหาร				
มาตรฐานที่ ๑๐ ผู้บริหารมีภาวะผู้นำและมีความสามารถใน การบริหารจัดการ			✓	
มาตรฐานที่ ๑๑ สถานศึกษามีการจัดองค์กรโครงสร้าง และ บริหารงานอย่างเป็นระบบ ครบวงจร ให้บรรลุ เป้าหมายการศึกษา			✓	
มาตรฐานที่ ๑๒ สถานศึกษามีการจัดกิจกรรมและการเรียน การสอนโดยเน้นผู้เรียนเป็นสำคัญ			✓	
มาตรฐานที่ ๑๓ สถานศึกษามีหลักสูตรที่เหมาะสมกับผู้เรียน และท้องถิ่น มีสื่อการเรียนการสอนที่เอื้อต่อการเรียนรู้			✓	
มาตรฐานที่ ๑๔ สถานศึกษาส่งเสริมความสัมพันธ์และความ ร่วมมือกับชุมชนในการพัฒนาการศึกษา			✓	

ผลการรับรองมาตรฐานคุณภาพ

 รับรอง ไม่รับรอง

มาตรฐานการศึกษาาระดับขั้นพื้นฐาน เพื่อการประเมินคุณภาพภายนอก	ระดับคุณภาพ			
	ปรับปรุง	พอใช้	ดี	ดีมาก
ด้านผู้เรียน				
มาตรฐานที่ ๑ ผู้เรียนมีคุณธรรม จริยธรรม และค่านิยมที่พึงประสงค์			✓	
มาตรฐานที่ ๒ ผู้เรียนมีสุขนิสัย สุขภาพกาย และสุขภาพจิตที่ดี			✓	
มาตรฐานที่ ๓ ผู้เรียนมีสุนทรียภาพ และลักษณะนิสัยด้านศิลปะ ดนตรี และกีฬา				✓
มาตรฐานที่ ๔ ผู้เรียนมีความสามารถในการคิดวิเคราะห์ คิดสังเคราะห์ มีวิจารณญาณ คิดแก้ปัญหา มีความคิดริเริ่มสร้างสรรค์ คิดไตร่ตรองและมีวิสัยทัศน์			✓	
มาตรฐานที่ ๕ ผู้เรียนมีความรู้และทักษะที่จำเป็นตามหลักสูตร			✓	
มาตรฐานที่ ๖ ผู้เรียนมีทักษะในการแสวงหาความรู้ด้วยตนเอง รักการเรียนรู้และพัฒนาตนเองอย่างต่อเนื่อง				✓
มาตรฐานที่ ๗ ผู้เรียนมีทักษะในการทำงาน รักการทำงาน สามารถทำงานร่วมกับผู้อื่นได้ และมีเจตคติที่ดีต่ออาชีพสุจริต			✓	
ด้านครู				
มาตรฐานที่ ๘ ครูมีคุณวุฒิ / ความรู้ความสามารถตรงกับงานที่รับผิดชอบ และมีครูเพียงพอ			✓	
มาตรฐานที่ ๙ ครูมีความสามารถในการจัดการเรียนการสอนอย่างมีประสิทธิภาพ และเน้นผู้เรียนเป็นสำคัญ			✓	
ด้านผู้บริหาร				
มาตรฐานที่ ๑๐ ผู้บริหารมีภาวะผู้นำและมีความสามารถในการบริหารจัดการ			✓	
มาตรฐานที่ ๑๑ สถานศึกษามีการจัดองค์กรโครงสร้าง และบริหารงานอย่างเป็นระบบ ครบวงจร ให้บรรลุเป้าหมายการศึกษา			✓	

มาตรฐานการศึกษาาระดับขั้นพื้นฐาน	ระดับคุณภาพ
----------------------------------	-------------

เพื่อการประเมินคุณภาพภายนอก	ปรับปรุง	พอใช้	ดี	ดีมาก
มาตรฐานที่ ๑๒ สถานศึกษามีการจัดกิจกรรมและการเรียนการสอนโดยเน้นผู้เรียนเป็นสำคัญ				✓
มาตรฐานที่ ๑๓ สถานศึกษามีหลักสูตรที่เหมาะสมกับผู้เรียนและท้องถิ่น มีสื่อการเรียนการสอนที่เอื้อต่อการเรียนรู้			✓	
มาตรฐานที่ ๑๔ สถานศึกษาส่งเสริมความสัมพันธ์และความร่วมมือกับชุมชนในการพัฒนาการศึกษา			✓	

ผลการรับรองมาตรฐานคุณภาพ รับรอง ไม่รับรอง

ข้อเสนอแนะจากการประเมินคุณภาพรายรอบรอบสาม

จุดเด่นด้านผู้เรียน

ปฐมวัย ผู้เรียนเป็นผู้มีวินัย มีความรับผิดชอบปฏิบัติตามข้อตกลงร่วมกัน มีความซื่อสัตย์ กตัญญู มีความเมตตา มีความรู้สึกที่ดีต่อผู้อื่น มีมารยาทตามวัฒนธรรมไทย ร่าเริงแจ่มใส มีมนุษยสัมพันธ์ดี มีสุนทรียทางศิลปะ การเคลื่อนไหวออกกำลังกาย มีความรู้ทักษะตามหลักสูตร มีความสามารถในการทำกิจกรรมเล่นร่วมกับผู้อื่นได้

ประถม/มัธยมศึกษา ผู้เรียนมีวินัย รับผิดชอบต่อสังคม ซื่อสัตย์ มีสัมมาคารวะ สุขภาพแข็งแรง ร่าเริง แจ่มใส มีมนุษยสัมพันธ์ดี มีความมั่นใจ กล้าแสดงออกอย่างเหมาะสม สนใจเข้าร่วมกิจกรรม ศิลปะ ดนตรี นาฏศิลป์ และกีฬา มีทักษะการแสวงหาความรู้ด้วยตนเอง รักการเรียนรู้ พัฒนาตนเองอย่างต่อเนื่อง มีความกระตือรือร้นในการทำงาน รักการทำงาน สามารถทำงานร่วมกับผู้อื่นได้

จุดที่ควรพัฒนาด้านผู้เรียน

ปฐมวัย น้ำหนักและส่วนสูงของผู้เรียนยังไม่เป็นไปตามมาตรฐานของกรมอนามัย กระทรวงสาธารณสุข ความสนใจใฝ่รู้ รักการอ่าน ความกระตือรือร้นในการเรียนรู้สิ่งต่าง รอบตัว พฤติกรรมการรับประทานอาหารที่ไม่มีคุณค่าทางอาหาร เช่น ขนมกรุบกรอบ

ประถม/มัธยมศึกษา ทักษะกระบวนการคิด เช่น การคิดวิเคราะห์ คิดสังเคราะห์ คิดสร้างสรรค์ และคิดอย่างมีวิจารณญาณ ความรู้และทักษะในกลุ่มสาระการเรียนรู้ภาษาต่างประเทศ

จุดเด่นด้านครู

ครูปฐมวัย ครูมีคุณธรรม จริยธรรม มีความสัมพันธ์ที่ดีกับผู้ปกครอง รักและเมตตาผู้เรียน อย่างดีเยี่ยม มีความสัมพันธ์ที่ดีกับผู้ปกครองมีความรู้ความเข้าใจเป้าหมายการจัดการศึกษาปฐมวัย มีความสามารถจัดประสบการณ์เรียนรู้ โดยเน้นผู้เรียนเป็นสำคัญ

ครูประถม/มัธยมศึกษา ครูมีคุณธรรมจริยธรรมปฏิบัติตนตามจรรยาบรรณ เป็นแบบอย่างที่ดีแก่ผู้เรียน มีความสัมพันธ์ที่ดีต่อผู้ปกครอง มีความมุ่งมั่นและอุทิศเวลาในการพัฒนาและดูแลช่วยเหลือผู้เรียนอย่างดีเยี่ยมมีความรู้และทักษะในการประเมินผลการเรียนรู้ตามสภาพจริง (Authentic Assessment) และสามารถนำไปปฏิบัติได้จริงทั้งโรงเรียน

จุดที่ควรพัฒนาด้านครู

ครูปฐมวัย การประเมินพัฒนาการของผู้เรียนวิธีการไม่หลากหลาย กานนำผลการประเมินพัฒนาการของผู้เรียนมาปรับการจัดการประสบการณ์และแก้ไขปรับปรุงส่งเสริมผู้เรียน

ครูประถม/มัธยมศึกษา การจัดการเรียนรู้อยู่ใช้เทคนิควิธีที่ไม่หลากหลาย ยังเน้นครูเป็นศูนย์กลาง มุ่งความรู้ความจำเป็นหลัก การจัดการเรียนรู้อยังไม่เน้นกระบวนการเรียนรู้ การปฏิบัติจริง การที่ผู้เรียนได้มี

ปฏิสัมพันธ์กับบุคคลและสิ่งแวดล้อมรอบตัว การจัดการเรียนรู้โดยใช้แหล่งเรียนรู้ทั้งภายในและภายนอกสถานศึกษา

จุดเด่นด้านผู้บริหาร

ผู้บริหารเป็นผู้มีคุณธรรมจริยธรรม มีจรรยาบรรณวิชาชีพผู้บริหาร เป็นแบบอย่างที่ดีให้กับครูและผู้เรียน ให้ความสำคัญกับการส่งเสริมให้ครูและผู้เรียนเป็นคนดี มีคุณธรรมจริยธรรม ให้ความสำคัญกับการส่งเสริมให้ครูและผู้เรียนเป็นคนดี มีคุณธรรมจริยธรรม ให้ความสำคัญกับงานวิชาการ เน้นการบริหารจัดการเพื่อนำไปสู่คุณภาพผู้เรียนด้านวิชาการเป็นหลัก มีระบบการควบคุมคุณภาพที่ดี มีระบบการกำกับติดตาม นิเทศ และประเมินผลที่มีประสิทธิภาพ มีการบริหารจัดการที่คล่องตัว ส่งเสริมให้มีแหล่งเรียนรู้ภายในสถานศึกษาอย่างหลากหลายและเพียงพอ

จุดที่ควรพัฒนาด้านผู้บริหาร

การบริหารแบบมีส่วนร่วม ผู้เกี่ยวข้องยังมีส่วนร่วมในการบริหารจัดการน้อย การบริหารโดยใช้องค์คณะบุคคลยังไม่มีมากนัก ความสัมพันธ์กับชุมชนตลอดจนการส่งเสริมการใช้แหล่งเรียนรู้ในชุมชน และภูมิปัญญาท้องถิ่นการจัดการเรียนรู้ ยังขาดการจัดแหล่งเรียนรู้เกี่ยวกับชุมชนท้องถิ่นในสถานศึกษา

ส่วนที่ ๒

ผลการประเมินตนเองของสถานศึกษา

มาตรฐานที่ ๑ คุณภาพของผู้เรียน

ระดับคุณภาพ : ดีเยี่ยม

๑. กระบวนการพัฒนา

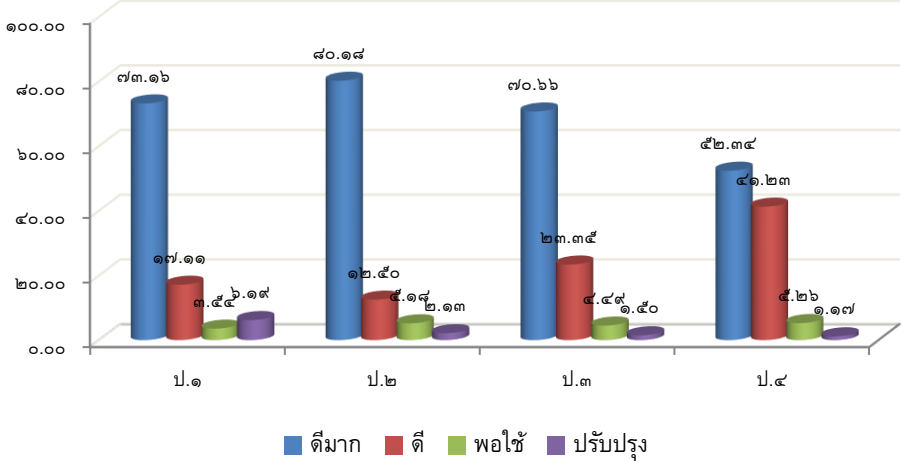
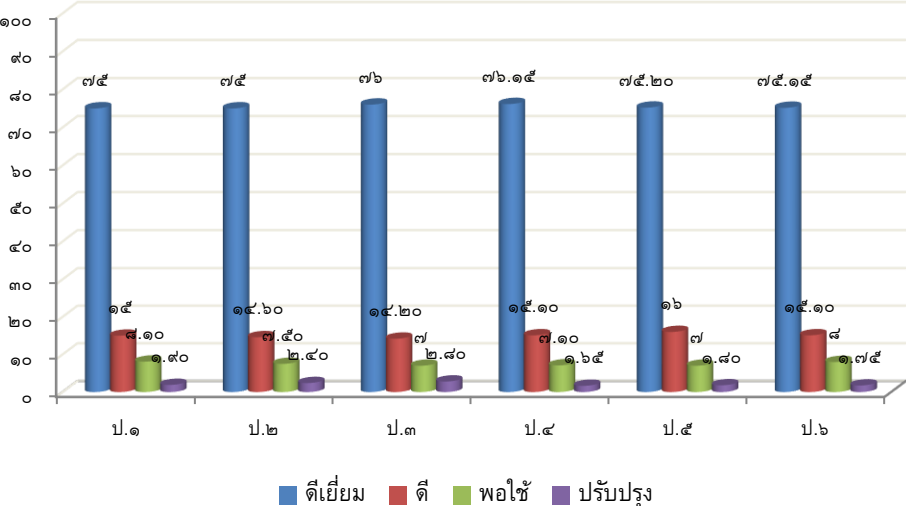
โรงเรียนมารีย์อนุสรณ์มีกระบวนการพัฒนาผู้เรียนด้วยวิธีการที่หลากหลายให้เป็นไปตามศักยภาพของผู้เรียนเป็นไปตามมาตรฐานและตัวชี้วัดของหลักสูตร โดยมีการจัดการเรียนรู้ทั้งแบบกระบวนการคิด การเรียนรู้ที่ให้นักเรียนได้ลงมือปฏิบัติจริง มีการแก้ปัญหาอย่างเป็นระบบ เรียนรู้ผ่านโครงงาน การระดมสมอง การใช้ผังความคิดและมุ่งเน้นพัฒนาให้นักเรียนทุกคนอ่านออก เขียนได้ ตั้งแต่ระดับชั้นประถมศึกษาปีที่ ๑

ด้านการพัฒนาบุคลากรนั้นให้มีความสามารถในการนำเทคนิควิธีการสอนที่หลากหลายไปใช้จัดกระบวนการเรียนการสอนให้ตรงกับศักยภาพของนักเรียนและใช้สื่อเทคโนโลยีในการสอนได้อย่างมีประสิทธิภาพ มีแหล่งเรียนรู้ แหล่งสืบค้นข้อมูล เช่น ห้องสมุด ที่มีขนาดรองรับจำนวนนักเรียนได้อย่างเหมาะสม มีการวัดผลและประเมินผลตามสภาพจริง ครูเน้นการใช้คำถามเพื่อพัฒนาทักษะกระบวนการคิดของนักเรียน

นอกจากนี้โรงเรียนยังได้มีการดำเนินการจัดกิจกรรมเพื่อพัฒนาทักษะชีวิตของนักเรียนเพื่อให้อยู่ในสังคมได้อย่างมีความสุข เน้นให้เกิดการพัฒนาให้ผู้เรียนเกิดอัตลักษณ์ ๔ รักเมตตา ซื่อสัตย์ กตัญญู อยู่อย่างพอเพียง มีจิตสาธารณะที่เหมาะสมกับวัยของนักเรียนมีระบบดูแลช่วยเหลือให้นักเรียนส่งเสริมให้นักเรียนมีสุขภาพอนามัยที่ดี ออกกำลังกายสม่ำเสมอ มีการเรียนรู้ในโลกกว้าง เช่น กิจกรรมทัศนศึกษา โครงการวันสำคัญ โครงการส่งเสริมคุณธรรม จริยธรรม เป็นต้น

๒. ผลการดำเนินงาน

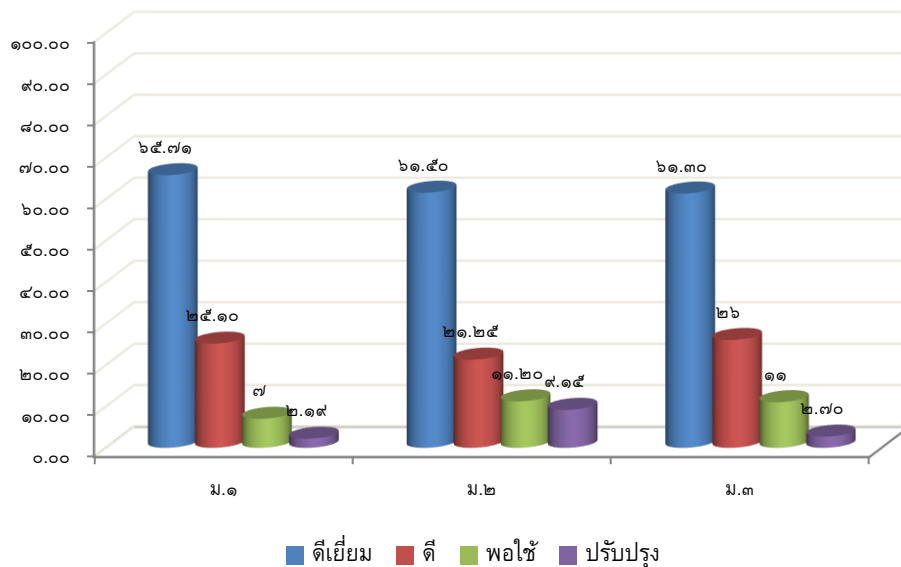
ในด้านผลการประเมินผลสัมฤทธิ์ทางวิชาการ ผู้เรียนสามารถอ่านออกและอ่านคล่องตามมาตรฐานการอ่านในแต่ละระดับชั้นสามารถเขียนสื่อสารได้ดี รู้จักการวางแผนสามารถทำงานร่วมกับผู้อื่นได้ดีตามหลักประชาธิปไตย กล้าแสดงออกและแสดงความคิดเห็นหรือวิพากษ์ได้อย่างสร้างสรรค์ สืบค้นข้อมูลหรือแสวงหาความรู้จากสื่อเทคโนโลยีได้ด้วยตนเอง รวมทั้งสามารถวิเคราะห์จำแนก แยกแยะได้ว่าสิ่งไหนสำคัญจำเป็น รวมทั้งรู้เท่าทัน สื่อและสังคมที่เปลี่ยนแปลงอย่างรวดเร็ว ผู้เรียนรู้และตระหนักถึงโทษและพิษภัยของสิ่งเสพติดต่างๆ เลือกรับประทานอาหารที่สะอาดและมีประโยชน์ รักการออกกำลังกาย นักเรียนทุกคน สามารถเล่นกีฬาได้อย่างน้อยคนละประเภท ยอมรับในกฎกติกาของกลุ่ม ของสถานศึกษา ของสังคม มีทัศนคติที่ดีต่ออาชีพสุจริต รวมถึงมีความเข้าใจเรื่องความแตกต่างระหว่างบุคคล และระหว่างวัย ทั้งนี้มีผลการดำเนินงานเชิงประจักษ์จากการประเมินในด้านต่างๆ

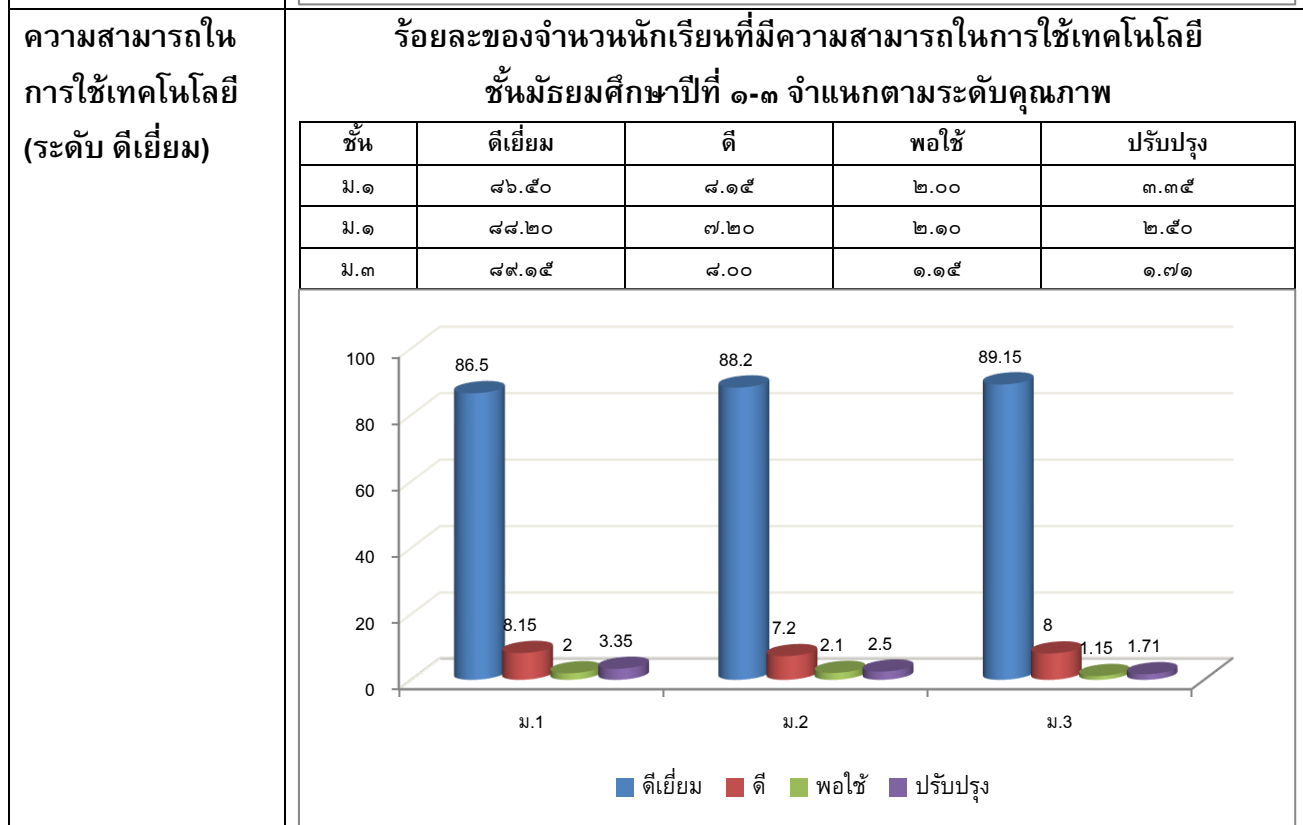
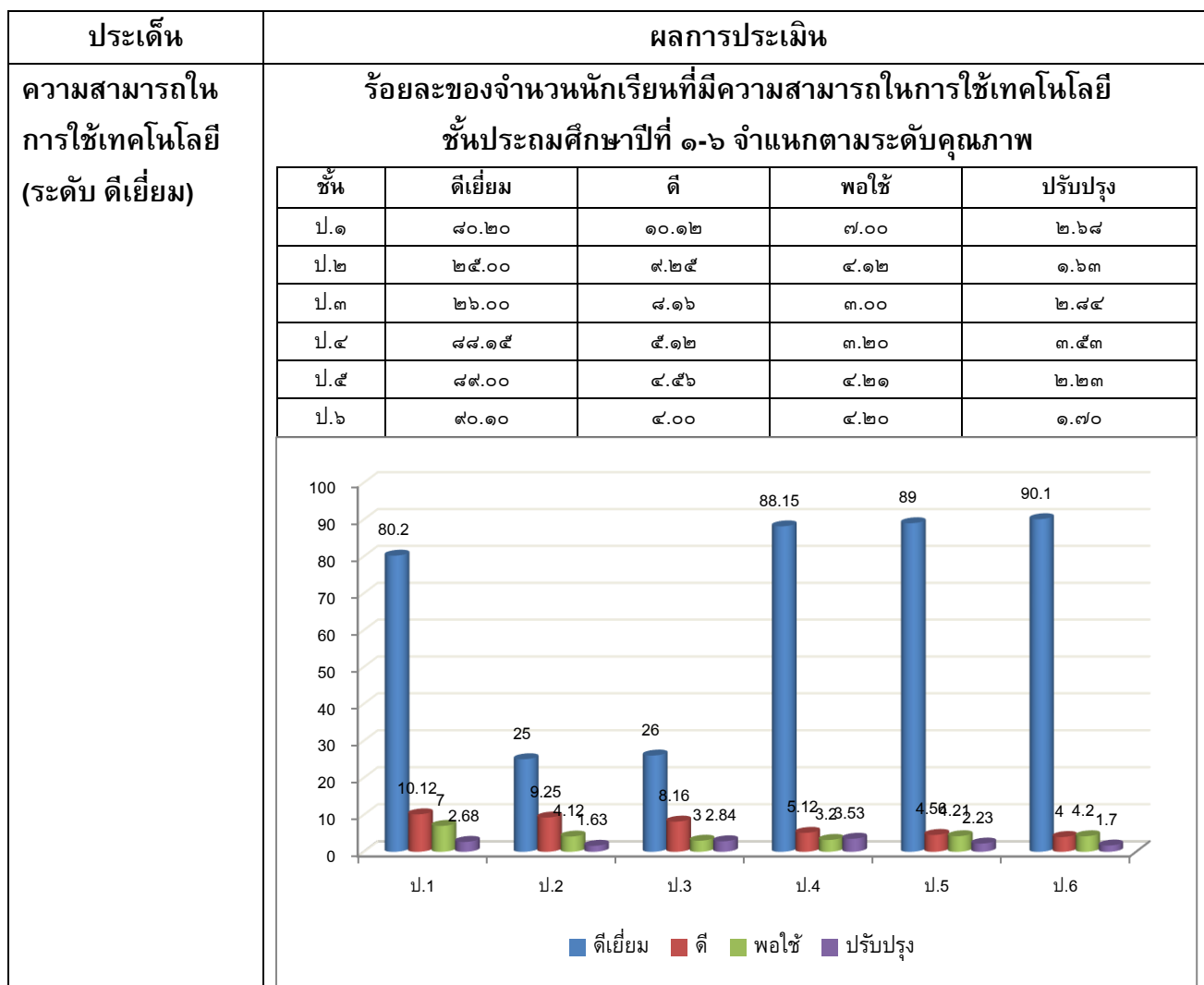
ประเด็น	ผลการประเมิน																																			
<p>ความสามารถในการอ่าน (ป.๑-ป.๔) (ระดับ ดีมาก)</p>	<p>ร้อยละของจำนวนนักเรียนที่มีผลการประเมินความสามารถในการอ่านชั้นประถมศึกษาปีที่ ๑ - ๔ จำนวนตามระดับคุณภาพ</p> <table border="1" data-bbox="464 360 1469 573"> <thead> <tr> <th>ชั้น</th> <th>ดีเยี่ยม</th> <th>ดี</th> <th>พอใช้</th> <th>ปรับปรุง</th> </tr> </thead> <tbody> <tr> <td>ป.๑</td> <td>๗๓.๑๖</td> <td>๑๗.๑๑</td> <td>๓.๕๔</td> <td>๖.๑๙</td> </tr> <tr> <td>ป.๒</td> <td>๘๐.๑๘</td> <td>๑๒.๕</td> <td>๕.๑๘</td> <td>๒.๑๓</td> </tr> <tr> <td>ป.๓</td> <td>๗๐.๖๖</td> <td>๒๓.๓๕</td> <td>๔.๔๙</td> <td>๑.๕</td> </tr> <tr> <td>ป.๔</td> <td>๕๒.๓๔</td> <td>๔๑.๒๓</td> <td>๕.๒๖</td> <td>๑.๑๗</td> </tr> </tbody> </table> 	ชั้น	ดีเยี่ยม	ดี	พอใช้	ปรับปรุง	ป.๑	๗๓.๑๖	๑๗.๑๑	๓.๕๔	๖.๑๙	ป.๒	๘๐.๑๘	๑๒.๕	๕.๑๘	๒.๑๓	ป.๓	๗๐.๖๖	๒๓.๓๕	๔.๔๙	๑.๕	ป.๔	๕๒.๓๔	๔๑.๒๓	๕.๒๖	๑.๑๗										
ชั้น	ดีเยี่ยม	ดี	พอใช้	ปรับปรุง																																
ป.๑	๗๓.๑๖	๑๗.๑๑	๓.๕๔	๖.๑๙																																
ป.๒	๘๐.๑๘	๑๒.๕	๕.๑๘	๒.๑๓																																
ป.๓	๗๐.๖๖	๒๓.๓๕	๔.๔๙	๑.๕																																
ป.๔	๕๒.๓๔	๔๑.๒๓	๕.๒๖	๑.๑๗																																
<p>ความสามารถในการสื่อสาร คิด คำนวณและ วิเคราะห์ (ระดับ ดีเยี่ยม)</p>	<p>ร้อยละของจำนวนนักเรียนที่มีความสามารถในการสื่อสารคิดคำนวณ และคิดวิเคราะห์ ชั้นประถมศึกษาปีที่ ๑-๖ จำแนกตามระดับคุณภาพ</p> <table border="1" data-bbox="464 1211 1469 1496"> <thead> <tr> <th>ชั้น</th> <th>ดีเยี่ยม</th> <th>ดี</th> <th>พอใช้</th> <th>ปรับปรุง</th> </tr> </thead> <tbody> <tr> <td>ป.๑</td> <td>๗๕.๐๐</td> <td>๑๕.๐๐</td> <td>๘.๑๐</td> <td>๑.๙</td> </tr> <tr> <td>ป.๒</td> <td>๗๕.๐๐</td> <td>๑๔.๖๐</td> <td>๗.๕</td> <td>๒.๔</td> </tr> <tr> <td>ป.๓</td> <td>๗๖.๐๐</td> <td>๑๔.๒๐</td> <td>๗.๐๐</td> <td>๒.๘</td> </tr> <tr> <td>ป.๔</td> <td>๗๖.๑๕</td> <td>๑๕.๑๐</td> <td>๗.๑๐</td> <td>๑.๖๕</td> </tr> <tr> <td>ป.๕</td> <td>๗๕.๒๐</td> <td>๑๖.๐๐</td> <td>๗.๐๐</td> <td>๑.๘๐</td> </tr> <tr> <td>ป.๖</td> <td>๗๕.๑๕</td> <td>๑๕.๑๐</td> <td>๘.๐๐</td> <td>๑.๗๕</td> </tr> </tbody> </table> 	ชั้น	ดีเยี่ยม	ดี	พอใช้	ปรับปรุง	ป.๑	๗๕.๐๐	๑๕.๐๐	๘.๑๐	๑.๙	ป.๒	๗๕.๐๐	๑๔.๖๐	๗.๕	๒.๔	ป.๓	๗๖.๐๐	๑๔.๒๐	๗.๐๐	๒.๘	ป.๔	๗๖.๑๕	๑๕.๑๐	๗.๑๐	๑.๖๕	ป.๕	๗๕.๒๐	๑๖.๐๐	๗.๐๐	๑.๘๐	ป.๖	๗๕.๑๕	๑๕.๑๐	๘.๐๐	๑.๗๕
ชั้น	ดีเยี่ยม	ดี	พอใช้	ปรับปรุง																																
ป.๑	๗๕.๐๐	๑๕.๐๐	๘.๑๐	๑.๙																																
ป.๒	๗๕.๐๐	๑๔.๖๐	๗.๕	๒.๔																																
ป.๓	๗๖.๐๐	๑๔.๒๐	๗.๐๐	๒.๘																																
ป.๔	๗๖.๑๕	๑๕.๑๐	๗.๑๐	๑.๖๕																																
ป.๕	๗๕.๒๐	๑๖.๐๐	๗.๐๐	๑.๘๐																																
ป.๖	๗๕.๑๕	๑๕.๑๐	๘.๐๐	๑.๗๕																																

ความสามารถในการสื่อสาร คิดคำนวณและวิเคราะห์ (ระดับ ดี)

ร้อยละของจำนวนนักเรียนที่มีความสามารถในการสื่อสารคิดคำนวณ และคิดวิเคราะห์ ชั้นมัธยมศึกษาปีที่ ๑-๓ จำแนกตามระดับคุณภาพ

ชั้น	ดีเยี่ยม	ดี	พอใช้	ปรับปรุง
ม.๑	๖๕.๗๑	๒๕.๑๐	๗.๐๐	๒.๑๙
ม.๑	๖๐.๕๐	๒๐.๒๕	๑๐.๒๐	๙.๐๕
ม.๓	๖๑.๓๐	๒๖.๐๐	๑๐.๐๐	๒.๗





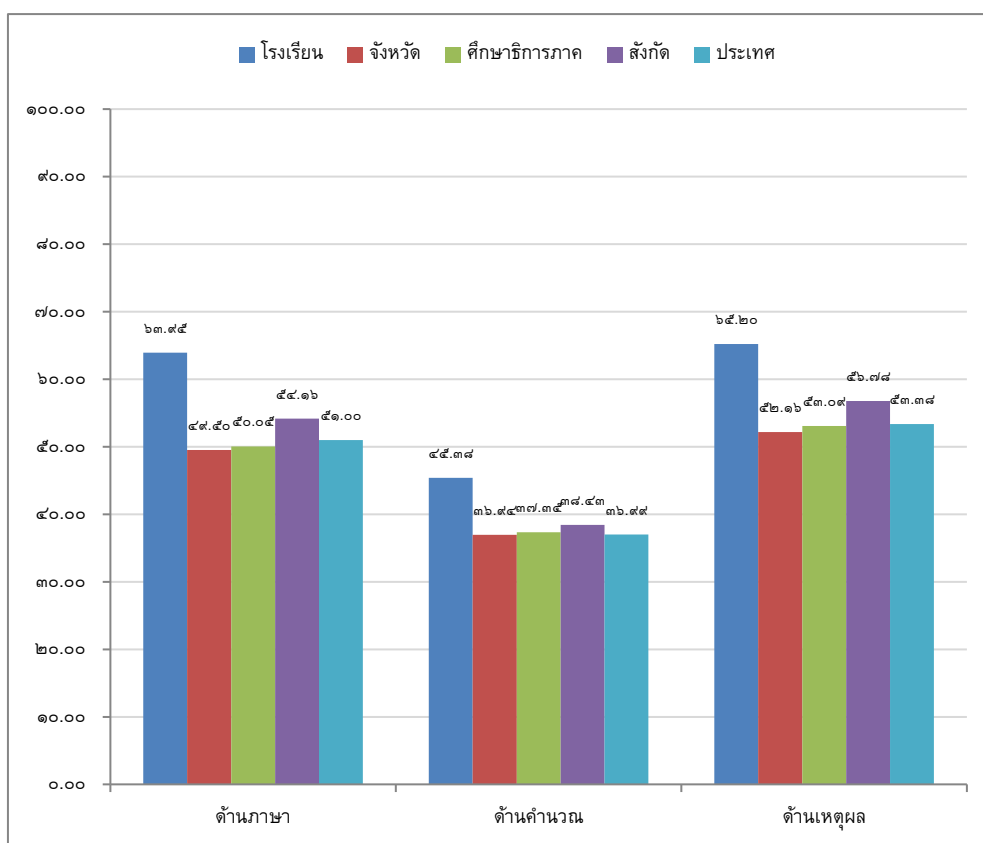
ผลการทดสอบ
ระดับชาติ

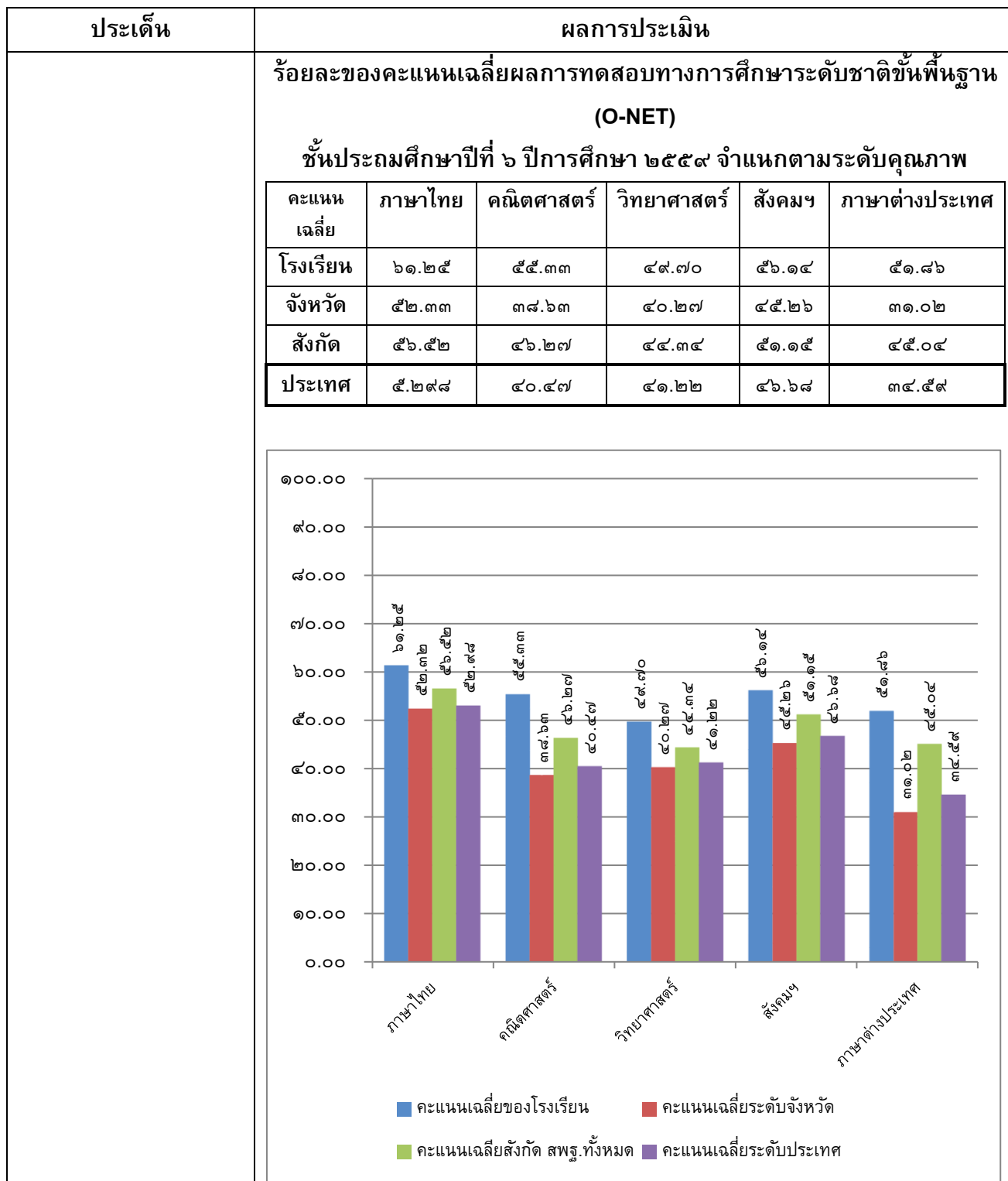
ร้อยละของจำนวนนักเรียนที่มีผลการประเมินการทดสอบความสามารถ
พื้นฐานของผู้เรียนระดับชาติ (NT) ชั้นประถมศึกษาปีที่ ๓ ประจำปีการศึกษา

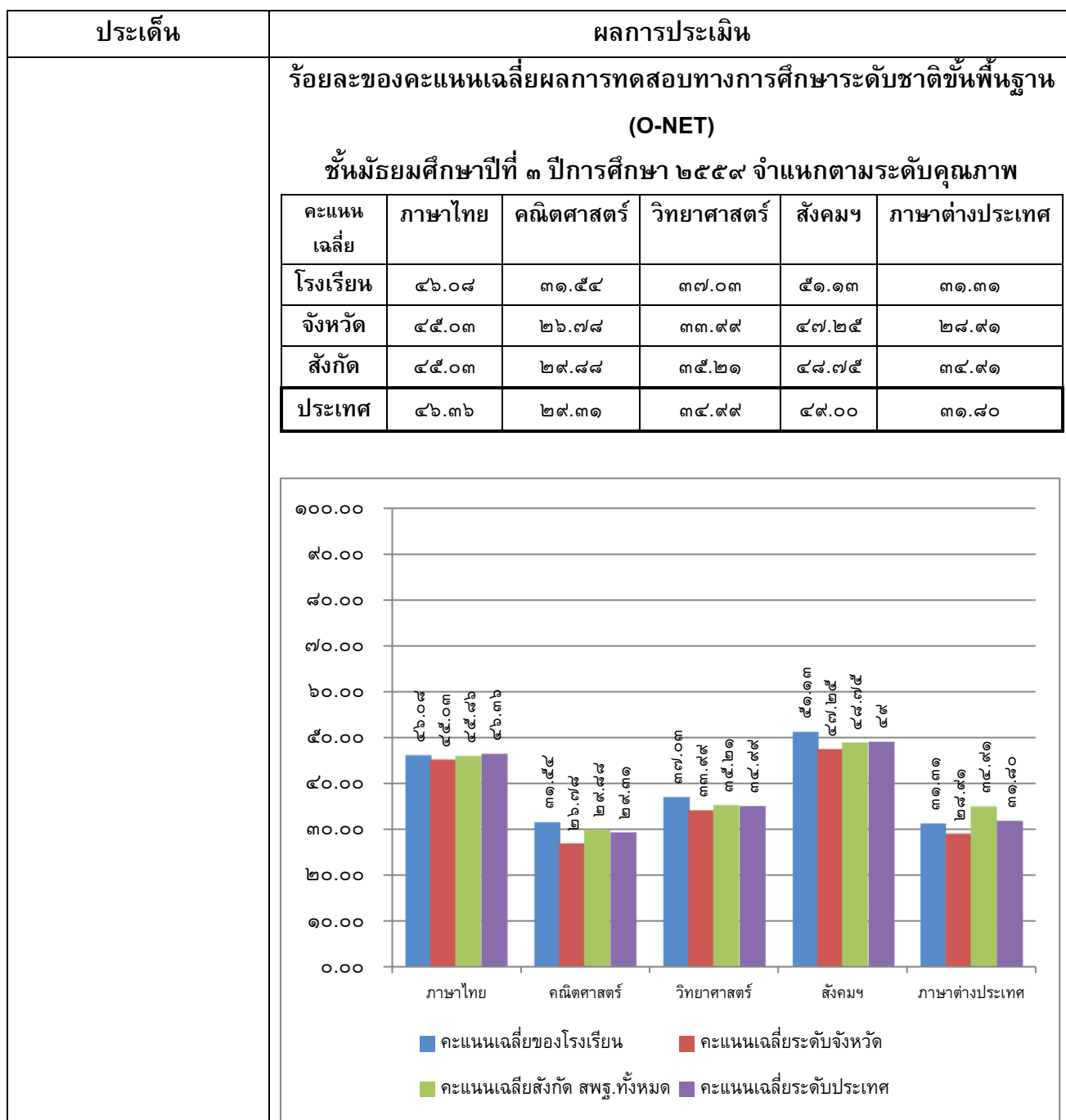
๒๕๕๙

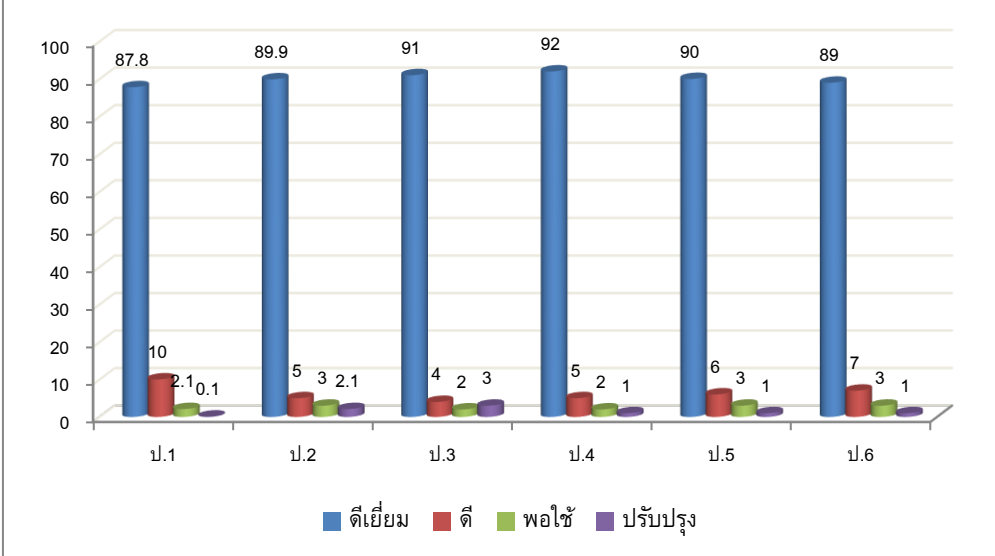
จำแนกตามระดับคุณภาพ

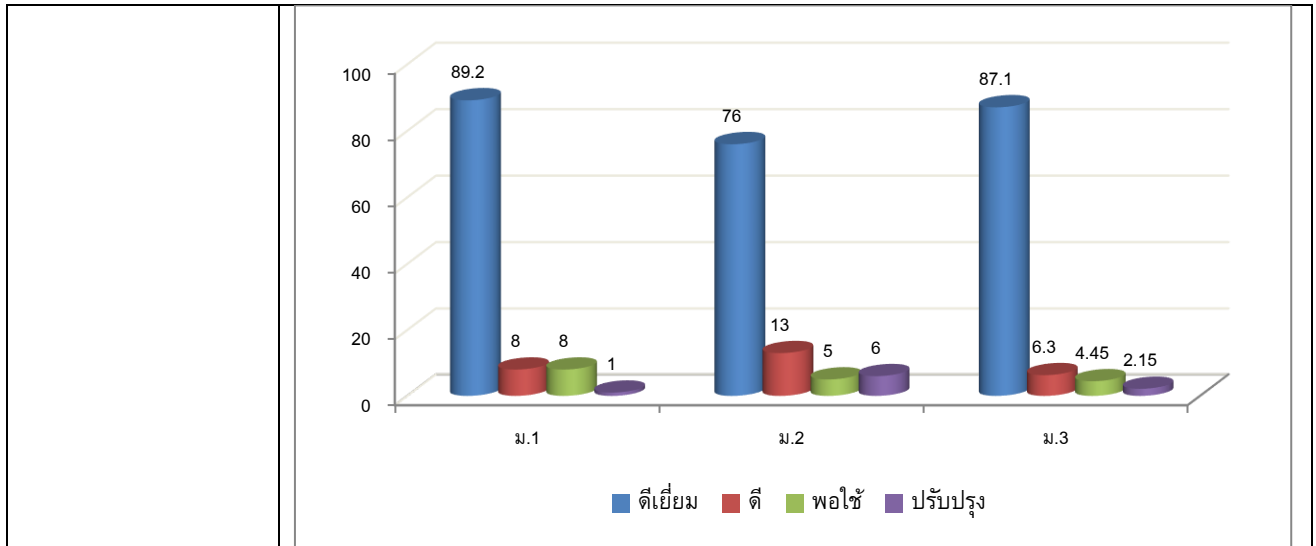
ด้าน	คะแนนเฉลี่ยร้อยละจำแนกตามระดับ				
	โรงเรียน	จังหวัด	ศึกษาธิการภาค	สังกัด	ประเทศ
ด้านภาษา	๖๓.๙๕	๔๙.๕๐	๕๐.๐๕	๕๔.๑๖	๕๑.๐๐
ด้านคำนวณ	๔๕.๓๘	๓๖.๙๔	๓๗.๓๕	๓๘.๔๓	๓๖.๙๙
ด้านเหตุผล	๖๕.๒๐	๕๒.๑๖	๕๓.๐๙	๕๖.๗๘	๕๓.๓๘
รวมความสามารถทั้ง ๓ ด้าน	๕๘.๑๘	๔๖.๒๐	๔๖.๘๓	๔๙.๗๙	๔๗.๑๓







ประเด็น	ผลการประเมิน																																			
คุณลักษณะที่พึงประสงค์ของผู้เรียน	<p style="text-align: center;">ร้อยละของจำนวนนักเรียนที่มีผลการประเมินด้านคุณธรรม จริยธรรม ชั้นประถมศึกษาปีที่ ๑ - ๖ จำแนกตามระดับคุณภาพ</p> <table border="1" data-bbox="459 495 1458 786"> <thead> <tr> <th>ชั้น</th> <th>ดีเยี่ยม</th> <th>ดี</th> <th>พอใช้</th> <th>ปรับปรุง</th> </tr> </thead> <tbody> <tr> <td>ป.๑</td> <td>๘๗.๘๐</td> <td>๑๐.๐๐</td> <td>๒.๑๐</td> <td>๐.๑๐</td> </tr> <tr> <td>ป.๒</td> <td>๘๙.๙๐</td> <td>๕.๐๐</td> <td>๓.๐๐</td> <td>๒.๑๐</td> </tr> <tr> <td>ป.๓</td> <td>๙๑.๐๐</td> <td>๔.๐๐</td> <td>๒.๐๐</td> <td>๓.๐๐</td> </tr> <tr> <td>ป.๔</td> <td>๙๒.๐๐</td> <td>๕.๐๐</td> <td>๒.๐๐</td> <td>๑.๐๐</td> </tr> <tr> <td>ป.๕</td> <td>๙๐.๐๐</td> <td>๖.๐๐</td> <td>๓.๐๐</td> <td>๑.๐๐</td> </tr> <tr> <td>ป.๖</td> <td>๘๙.๐๐</td> <td>๗.๐๐</td> <td>๓.๐๐</td> <td>๑.๐๐</td> </tr> </tbody> </table> 	ชั้น	ดีเยี่ยม	ดี	พอใช้	ปรับปรุง	ป.๑	๘๗.๘๐	๑๐.๐๐	๒.๑๐	๐.๑๐	ป.๒	๘๙.๙๐	๕.๐๐	๓.๐๐	๒.๑๐	ป.๓	๙๑.๐๐	๔.๐๐	๒.๐๐	๓.๐๐	ป.๔	๙๒.๐๐	๕.๐๐	๒.๐๐	๑.๐๐	ป.๕	๙๐.๐๐	๖.๐๐	๓.๐๐	๑.๐๐	ป.๖	๘๙.๐๐	๗.๐๐	๓.๐๐	๑.๐๐
ชั้น	ดีเยี่ยม	ดี	พอใช้	ปรับปรุง																																
ป.๑	๘๗.๘๐	๑๐.๐๐	๒.๑๐	๐.๑๐																																
ป.๒	๘๙.๙๐	๕.๐๐	๓.๐๐	๒.๑๐																																
ป.๓	๙๑.๐๐	๔.๐๐	๒.๐๐	๓.๐๐																																
ป.๔	๙๒.๐๐	๕.๐๐	๒.๐๐	๑.๐๐																																
ป.๕	๙๐.๐๐	๖.๐๐	๓.๐๐	๑.๐๐																																
ป.๖	๘๙.๐๐	๗.๐๐	๓.๐๐	๑.๐๐																																
	<p style="text-align: center;">ร้อยละของจำนวนนักเรียนที่มีผลการประเมินด้านคุณธรรม จริยธรรม ชั้นมัธยมศึกษาปีที่ ๑ - ๓ จำแนกตามระดับคุณภาพ</p> <table border="1" data-bbox="459 1469 1458 1664"> <thead> <tr> <th>ชั้น</th> <th>ดีเยี่ยม</th> <th>ดี</th> <th>พอใช้</th> <th>ปรับปรุง</th> </tr> </thead> <tbody> <tr> <td>ม.๑</td> <td>๘๙.๒๐</td> <td>๘.๐๐</td> <td>๘.๐๐</td> <td>๑.๐๐</td> </tr> <tr> <td>ม.๑</td> <td>๗๖.๐๐</td> <td>๑๓.๐๐</td> <td>๕.๐๐</td> <td>๖.๐๐</td> </tr> <tr> <td>ม.๓</td> <td>๘๗.๑๐</td> <td>๖.๓๐</td> <td>๔.๔๕</td> <td>๒.๑๕</td> </tr> </tbody> </table>	ชั้น	ดีเยี่ยม	ดี	พอใช้	ปรับปรุง	ม.๑	๘๙.๒๐	๘.๐๐	๘.๐๐	๑.๐๐	ม.๑	๗๖.๐๐	๑๓.๐๐	๕.๐๐	๖.๐๐	ม.๓	๘๗.๑๐	๖.๓๐	๔.๔๕	๒.๑๕															
ชั้น	ดีเยี่ยม	ดี	พอใช้	ปรับปรุง																																
ม.๑	๘๙.๒๐	๘.๐๐	๘.๐๐	๑.๐๐																																
ม.๑	๗๖.๐๐	๑๓.๐๐	๕.๐๐	๖.๐๐																																
ม.๓	๘๗.๑๐	๖.๓๐	๔.๔๕	๒.๑๕																																



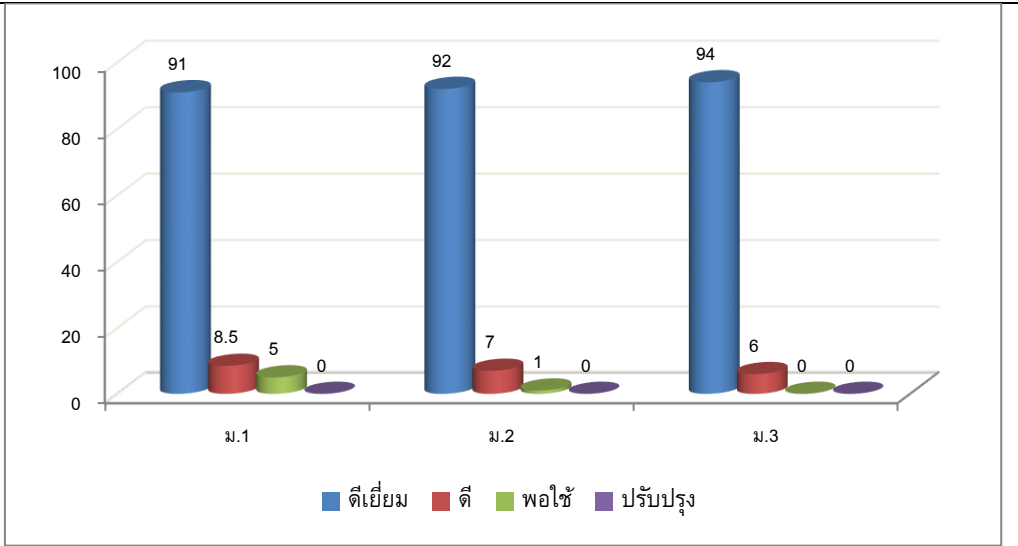
ประเด็น ผลการประเมิน

ร้อยละของจำนวนนักเรียนที่มีผลการประเมินการมีส่วนร่วมในการอนุรักษ์ธรรมชาติ ชั้นประถมศึกษาปีที่ ๑-๖ จำแนกตามระดับคุณภาพ

ชั้น	ดีเยี่ยม	ดี	พอใช้	ปรับปรุง
ป.๑	๘๐	๑๕	๕	๑
ป.๒	๘๕	๑๕.๕	-	-
ป.๓	๙๒	๘	-	-
ป.๔	๙๓	๗	-	-
ป.๕	๑๐๐	-	-	-
ป.๖	๑๐๐	-	-	-

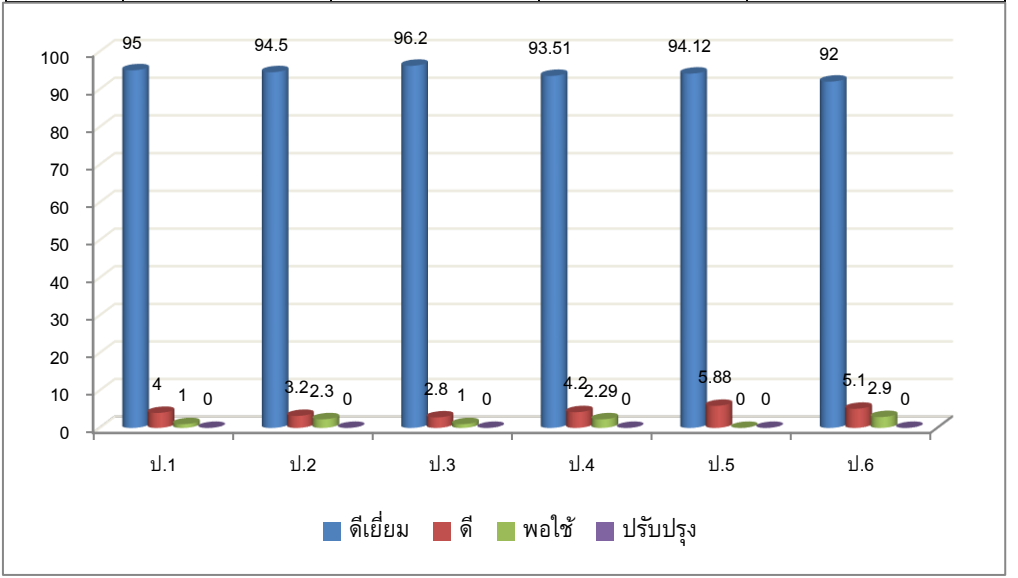
ร้อยละของจำนวนนักเรียนที่มีผลการประเมินการมีส่วนร่วมในการอนุรักษ์ธรรมชาติ ชั้นมัธยมศึกษาปีที่ ๑ - ๓ จำแนกตามระดับคุณภาพ

ชั้น	ดีเยี่ยม	ดี	พอใช้	ปรับปรุง
ม.๑	๙๑	๘.๕	๕	-
ม.๑	๙๒	๗	๑	-
ม.๓	๙๔	๖	-	-



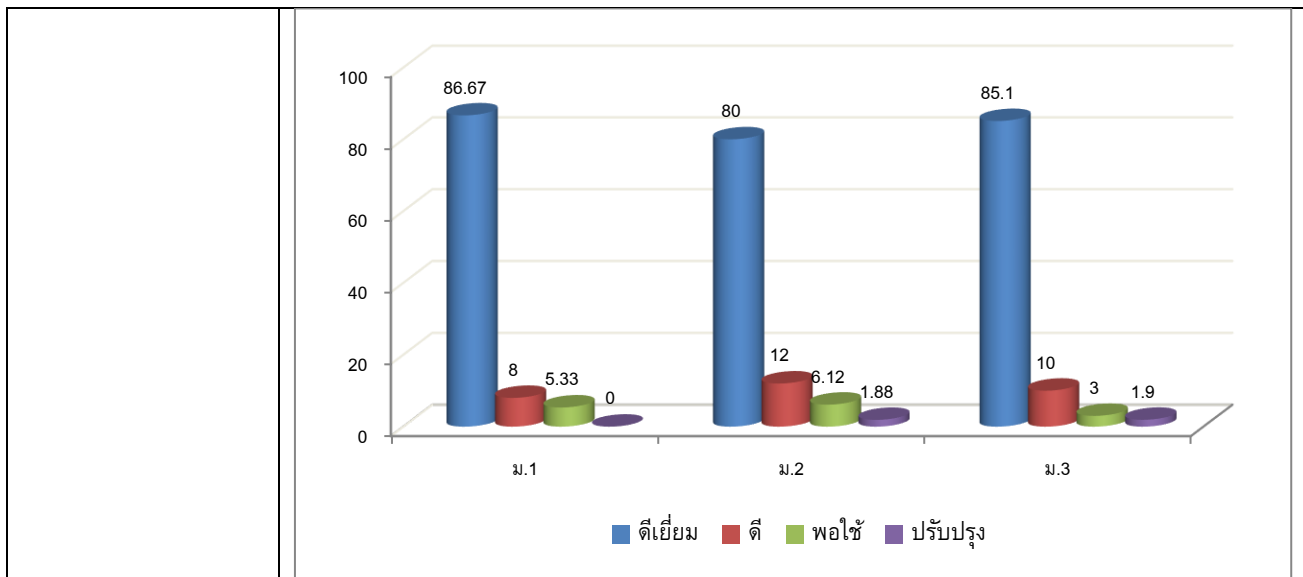
**ร้อยละของจำนวนนักเรียนที่มีผลการประเมินด้านความภูมิใจในความเป็นไทย
ชั้นประถมศึกษาปีที่ ๑-๖ จำแนกตามระดับคุณภาพ**

ชั้น	ดีเยี่ยม	ดี	พอใช้	ปรับปรุง
ป.๑	๙๕.๐๐	๔	๑	-
ป.๒	๙๔.๕๐	๓.๒	๒.๓	-
ป.๓	๙๖.๒๐	๒.๘	๑	-
ป.๔	๙๓.๕๑	๔.๒๐	๒.๒๙	-
ป.๕	๙๔.๑๒	๕.๘๘	-	-
ป.๖	๙๒.๐๐	๕.๑๐	๒.๙	-



**ร้อยละของจำนวนนักเรียนที่มีผลการประเมินด้านความภูมิใจในความเป็นไทย
ชั้นมัธยมศึกษาปีที่ ๑ - ๓ จำแนกตามระดับคุณภาพ**

ชั้น	ดีเยี่ยม	ดี	พอใช้	ปรับปรุง
ม.๑	๘๖.๖๗	๘.๐๐	๕.๓๓	-
ม.๑	๘๐.๐๐	๑๒.๐๐	๖.๑๒	๑.๘๘
ม.๓	๘๕.๑๐	๑๐.๐๐	๓.๐๐	๑.๙๐



ประเด็น ผลการประเมิน

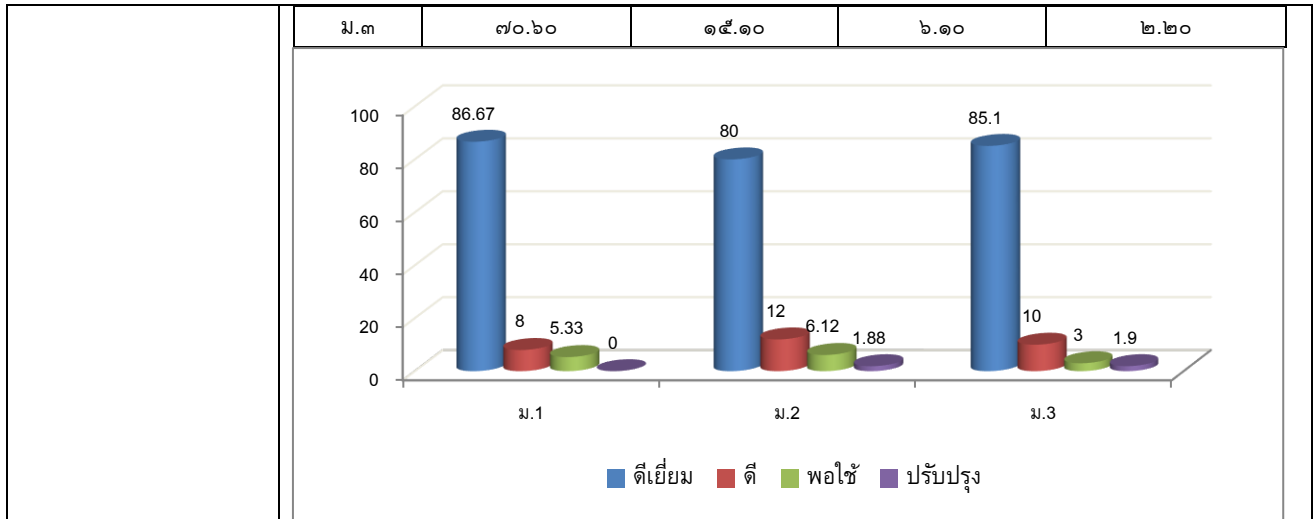
ร้อยละผลการประเมินนักเรียนด้านการยอมรับความคิดเห็นของผู้อื่น สุขภาวะทางจิต ภูมิคุ้มกัน และความเป็นธรรมต่อสังคมของนักเรียน ชั้นประถมศึกษาปีที่ ๑-๖ ที่อยู่ในระดับ ดีเยี่ยม

ชั้น	ดีเยี่ยม	ดี	พอใช้	ปรับปรุง
ป.๑	๖๗.๕๐	๑๖.๑๐	๑๔.๓๐	๒.๑๐
ป.๒	๗๔.๖๐	๑๒.๐๐	๗.๓๐	๖.๑๐
ป.๓	๗๘.๔๐	๑๘.๑๐	๒.๔๐	๑.๑๐
ป.๔	๘๑.๐๐	๙.๐๐	๖.๐๐	๔.๐๐
ป.๕	๘๕.๕๐	๘.๑๕	๔.๒๐	๒.๑๕
ป.๖	๗๔.๖๐	๑๓.๒๐	๘.๑๐	๔.๑๐

ชั้น	ดีเยี่ยม	ดี	พอใช้	ปรับปรุง
ป.1	67.5	16.1	14.3	2.1
ป.2	74.6	12	7.3	3.6
ป.3	78.4	18.1	2.4	1.1
ป.4	81	9	6	4
ป.5	85.5	8.15	4.2	1.15
ป.6	74.6	13.2	8.1	4.1

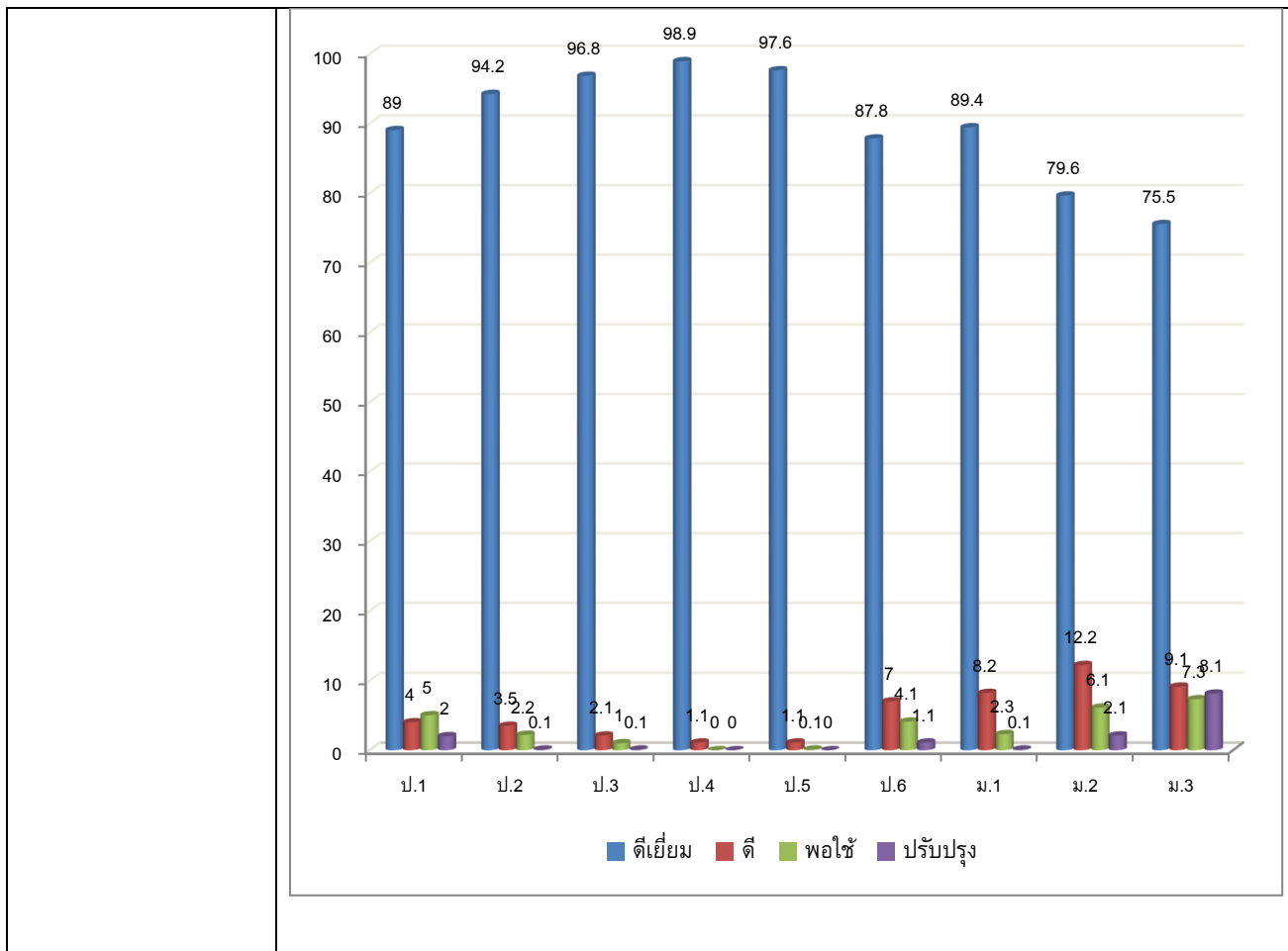
ร้อยละผลการประเมินนักเรียนด้านการยอมรับความคิดเห็นของผู้อื่น สุขภาวะทางจิต ภูมิคุ้มกัน และความเป็นธรรมต่อสังคมของนักเรียน ชั้นมัธยมศึกษาปีที่ ๑ - ๓ ที่อยู่ในระดับ ดีเยี่ยม

ชั้น	ดีเยี่ยม	ดี	พอใช้	ปรับปรุง
ม.๑	๗๒.๗๐	๑๙.๑๐	๖.๒๐	๒.๐๐
ม.๑	๗๖.๒๐	๑๗.๔๐	๔.๓๐	๒.๑๐



**ร้อยละของจำนวนนักเรียนที่เข้าร่วมโครงการส่งเสริมคุณธรรม จริยธรรม
ป.๑-ม.๓**

ชั้น	ดีเยี่ยม	ดี	พอใช้	ปรับปรุง
ป.๑	๘๙.๐๐	๙.๐๐	๕.๐๐	๒.๐๐
ป.๒	๙๔.๒๐	๓.๕๐	๒.๒๐	๐.๑๐
ป.๓	๙๖.๘๐	๒.๑๐	๑.๐๐	๐.๑๐
ป.๔	๙๘.๙๐	๑.๑๐	-	-
ป.๕	๙๗.๖๐	๑.๑๐	๐.๑๐	๐
ป.๖	๘๗.๘๐	๗.๐๐	๔.๑๐	๑.๑๐
ม.๑	๘๙.๔๐	๘.๒๐	๒.๓๐	๐.๑๐
ม.๒	๗๙.๖๐	๑๒.๒๐	๖.๑๐	๒.๑๐
ม.๓	๗๕.๕๐	๙.๑๐	๗.๓๐	๘.๑๐



. จุดเด่น

นักเรียนในทุกระดับชั้นตั้งแต่ประถมศึกษาปีที่ ๑ – ๖ และมัธยมศึกษาปีที่ ๑-๓ อ่านออกเขียนได้ทั้งภาษาไทยและภาษาอังกฤษ รวมทั้งสามารถเขียนเพื่อการสื่อสารได้ รวมทั้งใช้เทคโนโลยีในการศึกษาหาความรู้ได้ด้วยตนเองได้อย่างคล่องแคล่ว ส่งผลให้นักเรียนมีผลสัมฤทธิ์ทางการเรียนของนักเรียนในทุกระดับทุกสาระการเรียนรู้ อยู่ในระดับดีเยี่ยม ระดับชั้นที่มีการทดสอบทางการศึกษาระดับชาติด้านพื้นฐาน (O-NET) สูงกว่าระดับประเทศ ทุกกลุ่มสาระที่มีการทดสอบอย่างต่อเนื่องมาโดยตลอด ผู้เรียนมีสุขภาพร่างกายแข็งแรง มีสมรรถภาพทางกายและน้ำหนักส่วนสูงตามเกณฑ์ มีระเบียบวินัย รักเมตตา ซื่อสัตย์ กตัญญู อยู่อย่างพอเพียง ตามอัตลักษณ์ ๔ ของโรงเรียนเป็นที่ยอมรับของสังคม

๔. จุดควรพัฒนา

๑. นักเรียนในระดับชั้น ป.๑-๖ ยังต้องพัฒนาการอ่านและเขียนให้อ่านออกเขียนได้ทุกคน ร้อยละ ๑๐๐
๒. นักเรียนในระดับชั้นประถมศึกษาปีที่ ๑-๖ ยังต้องเร่งพัฒนาด้านการนำเสนอ การอภิปราย และแลกเปลี่ยนเรียนรู้อย่างสมเหตุสมผลและต้องพัฒนาทักษะการแก้ปัญหาตามสถานการณ์ได้อย่างเหมาะสม
๓. นักเรียนในระดับชั้นมัธยมศึกษาปีที่ ๑-๓ ยังต้องได้รับการส่งเสริมในด้านทัศนคติที่ดี ต่อความเป็นไทยไม่หลงใหลค่านิยมต่างชาติจนเกิดการลอกเลียนแบบทำให้ลี้มวัฒนธรรมอันดีงามของชาติ

มาตรฐานที่ ๒ กระบวนการบริหารและการจัดการของผู้บริหารสถานศึกษา

ระดับคุณภาพ : ดีเยี่ยม

๑. กระบวนการพัฒนา

๑.๑ โรงเรียนมารีย์อนุสรณ์ได้ดำเนินการวิเคราะห์สภาพปัญหา จากผลการจัดการศึกษาที่ผ่านมา โดยมีขั้นตอนดังนี้

๑.๑.๑ เก็บรวบรวมข้อมูลเพื่อใช้ในการจัดทำแผนพัฒนาโดยศึกษาข้อมูลสารสนเทศจากผลการนิเทศ ติดตาม ประเมิน การจัดการศึกษาตามนโยบายการปฏิรูปการศึกษา เป็นต้น

๑.๑.๒ จัดให้มีการประชุมระดมความคิดเห็นจากครู บุคลากรทางการศึกษาในโรงเรียนมารีย์อนุสรณ์ เพื่อใช้วางแผนร่วมกันในการกำหนดเป้าหมาย วัตถุประสงค์ กำหนดพันธกิจ กลยุทธ์ในการจัดการศึกษาของโรงเรียน เพื่อพัฒนาคุณภาพของนักเรียน

๑.๑.๓ จัดให้มีการปรับแผนพัฒนาคุณภาพการศึกษาจัดการศึกษาให้สอดคล้องกับสภาพปัญหาความต้องการของชุมชนและสอดคล้องกับแนวทางการปฏิรูปตามแผนการศึกษาของชาติ

๑.๑.๔ จัดให้มีการจัดทำแผนปฏิบัติการประจำปีที่สอดคล้องกับสภาพปัญหาของโรงเรียน ความต้องการพัฒนาและนโยบายการปฏิรูปการศึกษา พร้อมทั้งจัดหาทรัพยากร จัดสรรงบประมาณ มอบหมายงานให้ผู้รับผิดชอบดำเนินการพัฒนาตามแผนงานเพื่อให้บรรลุเป้าหมายที่กำหนดไว้

๑.๑.๕ มีการนิเทศ กำกับ ติดตาม ประเมินผลการดำเนินงานและจัดทำรายงานผลการจัดการศึกษา

๒. ผลการพัฒนา

๒.๑ โรงเรียนมารีย์อนุสรณ์ มีการกำหนดเป้าหมาย วัตถุประสงค์ และพันธกิจที่สอดคล้องกับสภาพปัญหา ความต้องการพัฒนาของโรงเรียนนโยบายการปฏิรูปการศึกษาความต้องการของชุมชนและสอดคล้องกับแนวทางการปฏิรูปตามแผนการศึกษาชาติ

๒.๒ โรงเรียนมีแผนพัฒนาคุณภาพการจัดการศึกษา แผนปฏิบัติการประจำปีการศึกษา ๒๕๕๙ ที่สอดคล้องกับการพัฒนาผู้เรียนทุกกลุ่มเป้าหมาย มีการพัฒนาผู้เรียนทุกกลุ่มเป้าหมาย มีการพัฒนาครูและบุคลากรทางการศึกษาให้มีความรู้ ความเชี่ยวชาญตามมาตรฐาน ข้อมูลสารสนเทศมีความถูกต้อง ครบถ้วน ทันสมัย นำไปประยุกต์ใช้ได้ มีการดำเนินงานอย่างมีระบบและมีกิจกรรมจัดสภาพแวดล้อมทางกายภาพและสังคมที่กระตุ้นผู้เรียนให้ใฝ่เรียนรู้

๒.๓ โรงเรียนมีการปรับแผนพัฒนาคุณภาพการจัดการศึกษาแผนปฏิบัติการประจำปี ๒๕๕๙ ให้สอดคล้องกับสภาพปัญหา ความต้องการพัฒนาและนโยบายการปฏิรูปการศึกษา โดยผู้มีส่วนได้ส่วนเสีย มีส่วนร่วมในการพัฒนาและรับผิดชอบ

๒.๔ ผู้มีส่วนเกี่ยวข้องทุกฝ่าย มีส่วนร่วมในการร่วมวางแผนพัฒนาคุณภาพการศึกษาและรับทราบ รับผิดชอบต่อผลการจัดการศึกษา

๒.๕ มีการนิเทศ กำกับ ติดตาม และประเมินผลการบริหารและการจัดการศึกษาที่เหมาะสมเป็นระบบต่อเนื่อง และเปิดโอกาสให้ผู้เกี่ยวข้องมีส่วนร่วมในการจัดการศึกษา

๒.๖ โรงเรียนมีรูปแบบการบริหารและจัดการเชิงระบบโดยที่ทุกฝ่ายมีส่วนร่วม ยึดหลักธรรมาภิบาลและแนวคิดหลักปรัชญาของเศรษฐกิจพอเพียง โดยมุ่งพัฒนาผู้เรียนตามแนวทางปฏิรูปทางการศึกษา

๒.๗ โรงเรียนมีการระดมทรัพยากรเพื่อการพัฒนาคุณภาพการศึกษาจากเครือข่าย ส่งผลให้โรงเรียนมีสื่อและแหล่งเรียนรู้ที่มีคุณภาพ

๓. จุดเด่น

โรงเรียนมารีย์อนุสรณ์มีการบริหารและการจัดการอย่างเป็นระบบ โรงเรียนได้ใช้เทคนิคการประชุมที่หลากหลายเช่น การประชุมแบบมีส่วนร่วม การประชุมระดมสมอง การประชุมกลุ่ม เพื่อให้ทุกฝ่ายมีส่วนร่วมในการกำหนดวิสัยทัศน์ พันธกิจ เป้าหมายที่ชัดเจน มีการปรับแผนพัฒนาคุณภาพการจัดการศึกษา แผนปฏิบัติการประจำปี ที่สอดคล้องกับผลการจัดการศึกษา สภาพปัญหา ความต้องการพัฒนาและนโยบายการปฏิรูปการศึกษาที่มุ่งเน้นการพัฒนาให้ผู้เรียนมีคุณภาพตามมาตรฐานการเรียนรู้ตามหลักสูตรสถานศึกษาครูผู้สอนสามารถจัดการเรียนรู้ได้อย่างมีคุณภาพ มีการดำเนินการนิเทศ กำกับ ติดตาม ประเมินผลการดำเนินงานและจัดทำรายงานผลการจัดการศึกษา และโรงเรียนได้ใช้กระบวนการวิจัยในการรวบรวมข้อมูลเพื่อใช้เป็นฐานในการวางแผนพัฒนาคุณภาพสถานศึกษา

๔. จุดควรพัฒนา

๑. เปิดโอกาสให้ผู้ปกครองได้มีส่วนร่วมในการเสนอความคิดเห็นในการจัดการ ศึกษาเพื่อพัฒนาผู้เรียน

๒. สร้างเครือข่ายความร่วมมือของผู้มีส่วนเกี่ยวข้องในการจัดการศึกษาของโรงเรียนให้มีความเข้มแข็ง มีส่วนร่วมรับผิดชอบต่อผลการจัดการศึกษา และการขับเคลื่อนคุณภาพ การจัดการศึกษา

มาตรฐานที่ ๓ กระบวนการจัดการเรียนการสอนที่เน้นผู้เรียนเป็นสำคัญ ระดับคุณภาพ : ดีเยี่ยม

๑. กระบวนการพัฒนา

โรงเรียนมารีย์อนุสรณ์จัดให้มีการส่งเสริมให้ครูและบุคลากรทางการศึกษา จัดการเรียนการสอนที่เน้นผู้เรียนเป็นสำคัญ มีกระบวนการเรียนรู้ที่หลากหลาย ได้แก่ งานหลักสูตรมีการจัดประชุมปฏิบัติการปรับปรุงหลักสูตรสถานศึกษาให้สอดคล้องกับบริบทและความต้องการของชุมชน กำหนดคุณลักษณะอันพึงประสงค์ที่สอดคล้องกับหน่วยการเรียนรู้เน้นการบูรณาอัตลักษณ์ ๔ (รักเมตตา ซื่อสัตย์ กตัญญู อยู่อย่างพอเพียง) เข้าในบทเรียนของทุกระดับชั้น สนับสนุนให้ครูจัดการเรียนการสอนที่สร้างโอกาสให้กับนักเรียนทุกคนมีส่วนร่วมได้ลงมือปฏิบัติจริงจนสรุปได้ความรู้ได้ด้วยตนเอง เช่น การระดมความคิด การค้นคว้าหาความรู้ได้ด้วยตนเอง สามารถนำมาสรุปเป็นผังความคิด การทำรายงานโดยมีห้องสมุดที่ทันสมัยเป็นแหล่งเรียนรู้ให้กับนักเรียนนอกเหนือจากแหล่งเรียนรู้ภายนอก มีการจัดการเรียนการสอนที่เน้นทักษะการคิด เช่น การจัดการเรียนรู้ด้วยโครงงาน การจัดกิจกรรมค่ายต่างๆ เช่น ค่ายวิทยาศาสตร์ ค่ายภาษาอังกฤษ ค่ายคณิตศาสตร์ ครอบคลุมหมายเหตุให้นักเรียนจัดป้ายนิเทศและบรรยากาศตามสถานที่ต่างๆ ทั้งภายในห้องเรียนและนอกห้องเรียน ส่งเสริมให้ครูใช้สื่อการเรียนการสอน นวัตกรรมและเทคโนโลยีภูมิปัญญาชาวบ้าน ในการจัดการเรียนการสอนและกิจกรรมให้กับนักเรียน นอกจากนี้ครูทุกคนทำงานวิจัยในชั้นเรียนปีการศึกษาละ ๑ เรื่อง

๒. ผลการดำเนินงาน

จากการดำเนินงาน/โครงการ/กิจกรรมอย่างหลากหลายเพื่อพัฒนาให้ครูจัดการเรียนการสอนที่เน้นผู้เรียนเป็นสำคัญ ที่มีประสิทธิภาพส่งผลให้ การเรียนการสอนของโรงเรียนมารีย์อนุสรณ์มีคุณภาพ เช่น นักเรียนมีผลสัมฤทธิ์ทางการเรียนผ่านในระดับ ๓ ขึ้นไปอยู่ในเกณฑ์ดีเยี่ยมทุกกลุ่มสาระการเรียนรู้ นักเรียนมีคุณธรรมจริยธรรมเป็นที่ยอมรับของชุมชน

๓. จุดเด่น

ครูมีความตั้งใจ มุ่งมั่นในการพัฒนาการสอน โดยจัดกิจกรรมให้นักเรียนได้เรียนรู้ โดยการใช้ได้ปฏิบัติจริง มีการให้วิธีการและแหล่งเรียนรู้ที่หลากหลาย ให้นักเรียนแสวงหา ความรู้จากสื่อเทคโนโลยีด้วยตนเองอย่างต่อเนื่อง นักเรียนมีส่วนร่วมในการจัดบรรยากาศ สภาพแวดล้อมที่เอื้อต่อการเรียนรู้ และนักเรียนโรงเรียนมารีย์อนุสรณ์ได้เป็นที่ยอมรับของชุมชนในเรื่องวิชาการควบคู่กับคุณธรรม

๔. จุดควรพัฒนา

ควรนำภูมิปัญญาท้องถิ่นให้เข้ามามีส่วนร่วมในการจัดกิจกรรมให้นักเรียนได้เรียนรู้มากกว่านี้ และการให้ข้อมูลย้อนกลับแก่นักเรียนทันทีเพื่อนักเรียนนำไปใช้พัฒนาตนเอง

มาตรฐานที่ ๔ ระบบการประกันคุณภาพภายในที่มีประสิทธิผล

ระดับคุณภาพ : ดีเยี่ยม

๑. กระบวนการพัฒนา

โรงเรียนมารีย์อนุสรณ์ดำเนินการประเมินคุณภาพภายในของสถานศึกษา ๘ ประการได้แก่ ๑) กำหนดมาตรฐานการศึกษาของสถานศึกษา ๒) จัดทำแผนพัฒนาการจัดการศึกษามุ่งเน้น คุณภาพตามมาตรฐาน ๓) จัดการและบริหารข้อมูลสารสนเทศอย่างเป็นระบบโดยใช้ เทคโนโลยีช่วยในการเก็บข้อมูลวิเคราะห์ข้อมูลเป็นสารสนเทศที่เป็นประโยชน์ในการพัฒนา คุณภาพการจัดการศึกษาของโรงเรียน ๔) จัดทำแผนพัฒนาการจัดการศึกษา ๕) ดำเนินการ ติดตามตรวจสอบคุณภาพการศึกษา ๖) ประเมินคุณภาพภายในตามมาตรฐานของสถานศึกษา ๗) จัดทำรายงานประจำปีที่เสนอผลการประเมินคุณภาพภายใน ๘) โรงเรียนดำเนินการพัฒนา คุณภาพอย่างต่อเนื่องโดยจัดประชุมคณะครู ผู้ปกครอง คณะกรรมการสถานศึกษา นำเสนอผลการดำเนินงานรายงานประจำปีของสถานศึกษาในปี การศึกษาที่ผ่านมา วิเคราะห์ผลการประเมินคุณภาพภายในจากรายงานประจำปีของการศึกษาที่ผ่านมา วิเคราะห์จุดเด่น จุดที่ควรพัฒนา และจัดทำแผนปฏิบัติการประจำปีตามจุดที่ควรพัฒนา ประกอบด้วย โครงการ/กิจกรรมที่จะพัฒนาคุณภาพตามมาตรฐานของสถานศึกษาโดยเน้นที่ผลสัมฤทธิ์ทางการเรียน จัดทำโครงการประกันคุณภาพภายในของสถานศึกษา มีกิจกรรมให้ความรู้ ความเข้าใจ แนวทางการดำเนินงานประกันคุณภาพภายในให้ครูทุกคนในโรงเรียนเพื่อให้ คณะครูบุคลากรทุกฝ่ายที่เกี่ยวข้องมีความเข้าใจการดำเนินงานตามมาตรฐานการศึกษาขั้นพื้นฐาน แต่งตั้งคณะกรรมการประกันคุณภาพภายในของโรงเรียนให้ปฏิบัติหน้าที่ติดตามตรวจสอบ และประเมินคุณภาพภายในตาม มาตรฐานของสถานศึกษาปีการศึกษาละ ๑ ครั้งจัดทำเครื่องมือให้นักเรียนประเมินตนเองในการเรียนรู้

ครูประเมินตนเองรายบุคคลตามแผนพัฒนาตนเอง ที่วางไว้คณะกรรมการประกันคุณภาพของโรงเรียนประเมินการดำเนินงานตามมาตรฐานและ สรุปผลการดำเนินงานเพื่อพัฒนาปรับปรุงตลอดปี การศึกษาติดตามการประเมินโครงการและ กิจกรรมสรุปผลการดำเนินงาน ปรับปรุงการทำงานอย่างมีส่วนร่วมของทุกฝ่ายโรงเรียนจัดทำแบบสำรวจความพึงพอใจและประเมินผลการดำเนินงานของโรงเรียน จากนักเรียนผู้ปกครองคณะกรรมการของสถานศึกษาในการจัดการศึกษาของโรงเรียน

๒. ผลการดำเนินงาน

โรงเรียนมารีย์อนุสรณ์ มีการดำเนินการประกันคุณภาพการศึกษาเพื่อยกระดับคุณภาพการจัดการ ศึกษาอย่างเป็นระบบ มีผลการประเมินคุณภาพภายในที่ระดับคุณภาพดีเยี่ยม และ คณะกรรมการ สถานศึกษา ผู้ปกครอง ชุมชนมีความพึงพอใจในการยกระดับคุณภาพการศึกษาของโรงเรียน

๓. จุดเด่น

โรงเรียนมารีย์อนุสรณ์ให้ความสำคัญกับการดำเนินงานประกันคุณภาพภายในของสถานศึกษา เน้นการสร้าง ความเข้าใจและให้ความรู้ด้านการประกันคุณภาพการศึกษาแก่คณะครูบุคลากร ทุกฝ่ายที่เกี่ยวข้องที่ชัดเจน เป็นประโยชน์ในการพัฒนาคุณภาพการศึกษาการดำเนินงาน ประกันคุณภาพ ภายในของโรงเรียนเน้นการมีส่วนร่วมดำเนินการในรูปของคณะกรรมการ สร้างวัฒนธรรมการประกันคุณภาพภายในของสถานศึกษาให้กับบุคคลที่เกี่ยวข้องทุกระดับ

๔. จุดควรพัฒนา

โรงเรียนจัดระบบให้ครูประเมินตนเองรายบุคคลตามแผนพัฒนาตนเอง แต่ยังขาด การให้ ข้อมูลย้อนกลับแก่ครูในการพัฒนาตนเองในการจัดกิจกรรมการเรียนรู้เพื่อยกระดับ คุณภาพของนักเรียน นักเรียนมีการประเมินตนเองในการเรียนรู้ แต่ก็ยังขาดการติดตาม ช่วยเหลือด้านการเรียนรู้ ของนักเรียนเป็นรายคน

สรุปผลการประเมินในภาพรวม

ผลการประเมินตนเองของสถานศึกษาอยู่ในระดับ ดีเยี่ยม

จากผลการดำเนินงานโครงการและกิจกรรมต่างๆส่งผลให้สถานศึกษาจัดการ พัฒนาคุณภาพ การศึกษาประสบผลสำเร็จตามที่ตั้งเป้าหมายไว้ในแต่ละมาตรฐาน จากผลการ ประเมินสรุปว่าได้ระดับดีเยี่ยม ทั้งนี้ เพราะมาตรฐานที่ ๑ ผลการจัดการศึกษาอยู่ในระดับดี มาตรฐานที่ ๒ กระบวนการบริหารและการจัดการศึกษา อยู่ในระดับดีเยี่ยม มาตรฐานที่ ๓ กระบวนการจัดการเรียน การสอนที่เน้นผู้เรียนเป็นสำคัญ อยู่ในระดับดี มาตรฐานที่ ๔ ระบบการประกันคุณภาพภายในที่มี ประสิทธิภาพอยู่ในระดับดี ทั้งนี้ สถานศึกษามีการจัดกิจกรรมพัฒนาคุณภาพผู้เรียนอย่างหลากหลายที่ เป็นไป ตามปัญหาและความต้องการพัฒนาตามสภาพของผู้เรียน สอดคล้องกับจุดเน้นของสถาน ศึกษาและสภาพของชุมชนท้องถิ่น จนมีผลการพัฒนาคุณภาพของผู้เรียนอยู่ในระดับดีเยี่ยม พัฒนาการของค่าเฉลี่ยผลการทดสอบระดับชาติสูงขึ้น ผู้เรียนมีความสามารถในการอ่านและ เขียน

การสื่อสารทั้งภาษาไทยและภาษาอังกฤษความสามารถในการคิดคำนวณ การใช้ เทคโนโลยี สารสนเทศและการสื่อสารได้ดีและมีความประพฤติด้านคุณธรรมจริยธรรม ค่านิยมและคุณลักษณะ ตามที่สถานศึกษากำหนดปรากฏอย่างชัดเจนดังที่ปรากฏผลประเมินใน มาตรฐานที่ ๑ ใน ด้าน กระบวนการบริหารจัดการของผู้บริหารสถานศึกษามีผลประเมินในราย มาตรฐานอยู่ในระดับดีเยี่ยม สถานศึกษามีการวางแผนออกแบบกิจกรรมและดำเนินงานตาม แผนที่เกิดจากการมีส่วนร่วมใช้ผลการ ประเมินและการดำเนินงานที่ผ่านมาเป็นฐานในการ พัฒนาและสอดคล้องกับเป้าหมายการพัฒนา ตรวจสอบผลการดำเนินงาน และการปรับปรุง แก้ไขงานให้ดีขึ้นอย่างต่อเนื่องครูจัดกระบวนการเรียน การสอนที่เน้นผู้เรียนเป็นสำคัญ มีผลประเมินอยู่ในระดับดีเยี่ยม วิเคราะห์ออกแบบและจัดการเรียนรู้ที่ เป็นไปตามความต้องการ ของหลักสูตรและบริบทสถานศึกษาพัฒนากิจกรรมการเรียนรู้ ใช้ สื่อ การ เรียนรู้ ติดตาม ตรวจสอบและช่วยเหลือนักเรียนเพื่อพัฒนาและแก้ปัญหารายบุคคลและการประเมินผล

จากสภาพจริงในทุกชั้นตอน สถานศึกษาดำเนินงานตามระบบการประกันคุณภาพภายในอย่างเป็น
ชั้นตอนจนเกิดคุณภาพ ประสิทธิภาพและประสิทธิผลจนมีผลประเมินอยู่ในระดับดีเยี่ยม โดย
สถานศึกษาให้ความสำคัญกับผู้เกี่ยวข้องทุกฝ่ายเพื่อเกิดความร่วมมือในการวางระบบ และดำเนินงาน
ประกันคุณภาพภายในของสถานศึกษาเป็นอย่างดีและผู้มีส่วนเกี่ยวข้อง มีความมั่นใจต่อระบบการ
บริหารและการจัดการของสถานศึกษาในระดับสูง

ผลการประเมินตนเองของสถานศึกษาอยู่ในระดับ ๔ ดีเยี่ยม ปีการศึกษา ๒๕๕๙

มาตรฐาน		ระดับคุณภาพ
มาตรฐานที่ ๑ คุณภาพของผู้เรียน		ดีเยี่ยม
๑.๑	ผลสัมฤทธิ์ทางวิชาการของผู้เรียน	๔
	๑. ความสามารถในการอ่าน การเขียน การสื่อสารและการคิดคำนวณ ตามเกณฑ์ของแต่ละระดับชั้น	๓
	๒. ความสามารถในการวิเคราะห์และคิดอย่างมีวิจารณญาณ อภิปราย แลกเปลี่ยนความคิดเห็น และแก้ปัญหา	๔
	๓. ความสามารถในการใช้เทคโนโลยีสารสนเทศและการสื่อสาร	๔
	๔. ความก้าวหน้าทางการเรียนตามหลักสูตรสถานศึกษา	๔
	๕. ผลสัมฤทธิ์ทางการเรียนและพัฒนาการจากผลการสอบวัดระดับชาติ	๔
	๖. ความพร้อมในการศึกษาต่อ การฝึกงานหรือการทำงาน	๔
๑.๒	คุณลักษณะที่พึงประสงค์ของผู้เรียน	ดีเยี่ยม
	๑. การมีคุณลักษณะและค่านิยมที่ดีตามที่สถานศึกษากำหนด โดยไม่ขัดกับ กฎหมายและวัฒนธรรมอันดีของสังคม	๔
	๒. ความภูมิใจในท้องถิ่นและความเป็นไทย	๔
	๓. การยอมรับที่จะอยู่ร่วมกันบนความแตกต่างและหลากหลาย	๔
	๔. สุขภาวะทางร่างกายและลักษณะจิตสังคม	๔
มาตรฐานที่ ๒ กระบวนการบริหารและการจัดการของผู้บริหารสถานศึกษา		ดีเยี่ยม
	๑. การมีเป้าหมาย วิสัยทัศน์ และพันธกิจที่สถานศึกษากำหนดชัดเจน	๔
	๒. การวางแผนพัฒนาคุณภาพการจัดการศึกษาของสถานศึกษา	๔
	๒.๑ การวางแผนและดำเนินงานพัฒนาวิชาการที่เน้นคุณภาพของผู้เรียน รอบด้านทุกกลุ่มเป้าหมาย และดำเนินการอย่างเป็นรูปธรรม	๔
	๒.๒ การวางแผนและดำเนินงานพัฒนาครูและบุคลากรให้มีความ เชี่ยวชาญทางวิชาชีพ	๔
	๒.๓ การวางแผนการบริหารและการจัดการข้อมูลสารสนเทศอย่างเป็น ระบบ	๔
	๒.๔ การวางแผนและจัดสภาพแวดล้อมทางกายภาพและสังคมที่เอื้อต่อ การจัดการเรียนรู้อย่างมีคุณภาพ	๔
	๓. การมีส่วนร่วมของผู้เกี่ยวข้องทุกฝ่าย และการร่วมรับผิดชอบต่อผลการ จัดการศึกษาให้มีคุณภาพและได้มาตรฐาน	๔
	๔. การกำกับ ติดตาม ประเมินผลการบริหารและการจัดการศึกษา	๔

มาตรฐาน		ระดับคุณภาพ
มาตรฐานที่ ๓ กระบวนการจัดการเรียนการสอนที่เห็นผู้เรียนเป็นสำคัญ		ดีเยี่ยม
	๑. การมีกระบวนการเรียนการสอนที่สร้างโอกาสให้ผู้เรียนทุกคนมีส่วนร่วม	๔
	๒. การจัดการเรียนการสอนที่ยึดโยงกับบริบทของชุมชนและท้องถิ่น	๔
	๓. การตรวจสอบและประเมินความรู้ความเข้าใจของผู้เรียนอย่างเป็นระบบและมีประสิทธิภาพ	๔
มาตรฐานที่ ๔ ระบบการประกันคุณภาพภายในที่มีประสิทธิผล		ดีเยี่ยม
	การใช้ระบบการประกันคุณภาพภายในเพื่อยกระดับคุณภาพการจัดการศึกษาให้ดียิ่งขึ้น	๔
สรุปภาพรวม		ดีเยี่ยม

ส่วนที่ ๓

สรุปผล แนวทางการพัฒนา และความต้องการช่วยเหลือ

รายงานประจำปีของสถานศึกษาถือเป็นข้อมูลสารสนเทศสำคัญที่สถานศึกษาจะต้องนำไปวิเคราะห์ สังเคราะห์เพื่อสรุปการเชื่อมโยงหรือสะท้อนภาพความสำเร็จกับแผนพัฒนาการจัดการศึกษาของสถานศึกษา (๓ - ๔ ปี) และนำไปใช้ในการวางแผนพัฒนาคุณภาพการศึกษาของสถานศึกษา ดังนั้น จากผลการดำเนินงานของสถานศึกษา สามารถสรุปผลการประเมินในภาพรวมของจุดเด่น จุดควรพัฒนาของแต่ละมาตรฐาน พร้อมทั้งแนวทางการพัฒนาในอนาคตและความต้องการการช่วยเหลือได้ดังนี้

สรุปผล

จุดเด่น	จุดควรพัฒนา
<p>ด้านคุณภาพผู้เรียน</p> <p>นักเรียนในทุกระดับชั้นตั้งแต่ประถมศึกษาปีที่ ๑ - ๖ และมีมัธยมศึกษาปีที่ ๑-๓ อ่านออกเขียนได้ทั้งภาษาไทยและภาษาอังกฤษ รวมทั้งสามารถเขียนเพื่อการสื่อสารได้ รวมทั้งใช้เทคโนโลยีในการศึกษาหาความรู้ได้ด้วยตนเองได้อย่างคล่องแคล่ว ส่งผลให้นักเรียนมีผลสัมฤทธิ์ทางการเรียนของนักเรียนในทุกระดับทุกระสาระการเรียนรู้ อยู่ในระดับดีเยี่ยม ระดับชั้นที่มีการทดสอบทางการศึกษาระดับชาตินั้นพื้นฐาน (O-NET) สูงกว่าระดับประเทศ ทุกกลุ่มสาระที่มีการทดสอบอย่างต่อเนื่องมาโดยตลอด ผู้เรียนมีสุขภาพร่างกายแข็งแรง มีสมรรถภาพทางกายและน้ำหนักส่วนสูงตามเกณฑ์ มีระเบียบวินัย รักเมตตา ซื่อสัตย์ กตัญญู อยู่อย่างพอเพียง ตามอัตลักษณ์ ๔ ของโรงเรียนเป็นที่ยอมรับของสังคม</p>	<p>ด้านคุณภาพผู้เรียน</p> <p>๑. นักเรียนในระดับชั้น ป.๑-๖ ยังต้องพัฒนาการอ่านและเขียนให้อ่านออกเขียนได้ทุกคน ร้อยละ ๑๐๐</p> <p>๒. นักเรียนในระดับชั้นประถมศึกษาปีที่ ๑-๖ ยังต้องเร่งพัฒนาด้านการนำเสนอ การอภิปราย และแลกเปลี่ยนเรียนรู้อย่างสมเหตุสมผล และต้องพัฒนาทักษะการแก้ปัญหาตามสถานการณ์ได้อย่างเหมาะสม</p> <p>๓. นักเรียนในระดับชั้นมัธยมศึกษาปีที่ ๑-๓ ยังต้องได้รับการส่งเสริมในด้านทัศนคติที่ดี ต่อความเป็นไทยไม่หลงใหลค่านิยมต่างชาติจนเกิดการลอกเลียนแบบทำให้ลี้มวัฒนธรรมอันดีงามของชาติ</p>
<p>ด้านกระบวนการบริหารและการจัดการของผู้บริหารสถานศึกษา</p> <p>โรงเรียนมารีย์อนุสรณ์มีการบริหารและการจัดการอย่างเป็นระบบ โรงเรียนได้ใช้เทคนิคการประชุมที่หลากหลายเช่น การประชุมแบบมีส่วนร่วม การประชุมระดมสมอง การประชุมกลุ่ม</p>	<p>ด้านกระบวนการบริหารและการจัดการของผู้บริหารสถานศึกษา</p> <p>๑. เปิดโอกาสให้ผู้ปกครองได้มีส่วนร่วมในการเสนอความคิดเห็นในการจัดการ ศึกษาเพื่อพัฒนาผู้เรียน</p> <p>๒. สร้างเครือข่ายความร่วมมือของผู้มี</p>

<p>เพื่อให้ทุกฝ่ายมีส่วนร่วมในการกำหนดวิสัยทัศน์ พันธกิจ เป้าหมายที่ชัดเจน มีการปรับแผนพัฒนาคุณภาพการจัดการศึกษา แผนปฏิบัติการประจำปี ที่สอดคล้องกับผลการจัดการศึกษา สภาพปัญหา ความต้องการพัฒนาและนโยบาย การปฏิรูปการศึกษาที่มุ่งเน้นการพัฒนาให้ผู้เรียนมีคุณภาพตามมาตรฐานการเรียนรู้ตามหลักสูตร สถานศึกษาครูผู้สอนสามารถจัดการเรียนรู้ได้อย่าง มีคุณภาพ มีการดำเนินการนิเทศ กำกับ ติดตาม ประเมินผลการดำเนินงานและจัดทำรายงานผลการจัดการศึกษา และโรงเรียนได้ใช้กระบวนการ วิจัย ในการรวบรวมข้อมูลเพื่อใช้เป็นฐานในการวางแผนพัฒนาคุณภาพสถานศึกษา</p>	<p>ส่วนเกี่ยวข้องในการจัดการศึกษาของโรงเรียนให้มีความเข้มแข็ง มีส่วนร่วมรับผิดชอบต่อผลการจัดการศึกษาและการขับเคลื่อนคุณภาพ การจัดการศึกษา</p>
<p>ด้านการประกันคุณภาพภายในที่มีประสิทธิผล ครูมีความตั้งใจมุ่งมั่นในการพัฒนาการสอน โดยจัดกิจกรรมให้นักเรียนได้เรียนรู้ โดยการคิดได้ปฏิบัติจริง มีการให้วิธีการและแหล่งเรียนรู้ที่หลากหลาย ให้นักเรียนแสวงหา ความรู้จากสื่อเทคโนโลยีด้วยตนเองอย่างต่อเนื่อง นักเรียนมีส่วนร่วมในการจัดบรรยากาศสภาพแวดล้อมที่เอื้อต่อการเรียนรู้และนักเรียนโรงเรียนมารีย์อนุสรณ์ได้เป็นที่ยอมรับของชุมชนในเรื่องวิชาการควบคู่กับคุณธรรม</p>	<p>ด้านการประกันคุณภาพภายในที่มีประสิทธิผล ควรนำภูมิปัญญาท้องถิ่นให้เข้ามามีส่วนร่วมในการจัดกิจกรรมให้นักเรียนได้เรียนรู้มากกว่านี้และการให้ข้อมูลย้อนกลับแก่นักเรียนทันทีเพื่อให้นักเรียนนำไปใช้พัฒนาตนเอง</p>

แนวทางการพัฒนาในอนาคต

๑. การจัดกิจกรรมการเรียนรู้ที่เน้นการพัฒนาผู้เรียนเป็นรายบุคคลให้ชัดเจนขึ้น
๒. การส่งเสริมให้ครูเห็นความสำคัญของการจัดการเรียนรู้โดยเน้นผู้เรียนเป็นสำคัญการจัดทำ
การวิจัยในชั้นเรียนเพื่อพัฒนาผู้เรียนให้สามารถเรียนรู้ได้เต็มศักยภาพ
๓. การพัฒนาบุคลากรโดยส่งเข้ารับการอบรมแลกเปลี่ยนเรียนรู้ในงานที่ได้รับ มอบหมาย
ติดตามผลการนำไปใช้และผลที่เกิดกับผู้เรียนอย่างต่อเนื่อง
๔. การพัฒนาสถานศึกษาให้เป็นโรงเรียนที่สร้างคนดีของสังคมควบคู่กับความเป็นเลิศทาง
วิชาการ

ความต้องการและการช่วยเหลือ

๑. การพัฒนาครูผู้สอนในการจัดกิจกรรมการเรียนรู้ที่สอดคล้องกับการพัฒนาผู้เรียนในศตวรรษ
ที่ ๒๑
๒. พัฒนาโรงเรียนให้เป็นโรงเรียนคุณธรรมโดยเน้น อัตลักษณ์ ๔ ของโรงเรียน

ส่วนที่ ๔

ภาคผนวก

- รายงานผลสอบ NT
- รายงานผลสอบ O-NET
- รายงานผลสอบการอ่าน ป.๑ -ป.๔
- คำสั่งแต่งตั้งจัดทำรายงานประเมินตนเอง (SAR) ประจำปีการศึกษา

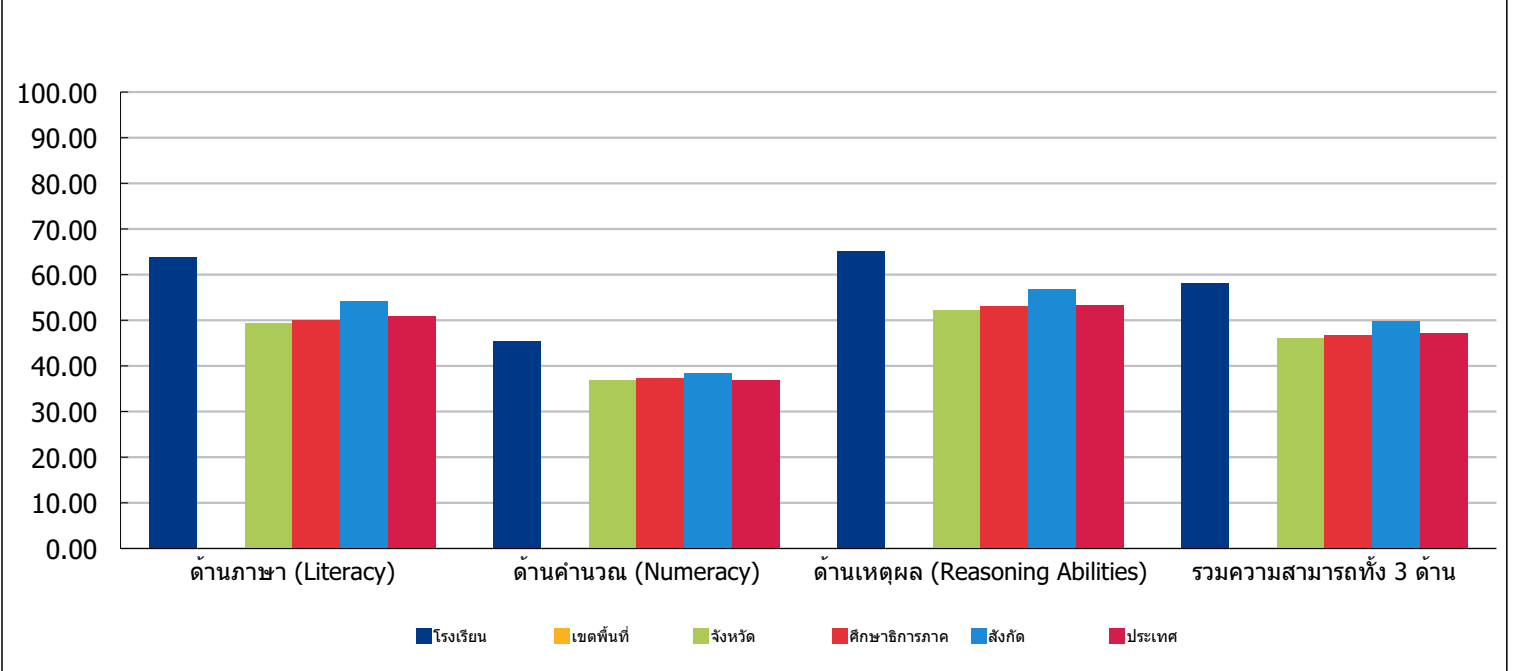


สำนักงานคณะกรรมการการศึกษาขั้นพื้นฐาน กระทรวงศึกษาธิการ
รายงานผลการทดสอบความสามารถพื้นฐานของผู้เรียนระดับชาติ (National Test : NT)
ชั้นประถมศึกษาปีที่ 3 ปีการศึกษา 2559
ฉบับที่ 1 แบบสรุปรายงานผลการทดสอบของโรงเรียน (School01)

1. ข้อมูลสถานศึกษา			
รหัสโรงเรียน : 1131100003	ชื่อโรงเรียน : มารีโยนุสรณ์	ขนาดโรงเรียน : ขนาดใหญ่พิเศษ	ที่ตั้งโรงเรียน : นอกเมือง
สำนักงานเขตพื้นที่การศึกษา : สพป.บุรีรัมย์ เขต 1		อำเภอ : เมืองบุรีรัมย์	จังหวัด : บุรีรัมย์
สังกัด : สำนักบริหารงานคณะกรรมการส่งเสริมการศึกษาเอกชน		ภาค : ตะวันออกเฉียงเหนือ	จำนวนนักเรียนที่เข้าสอบ 339 คน

2. คะแนนสอบ NT							
ด้าน	คะแนนเฉลี่ยร้อยละ	คะแนนเฉลี่ยร้อยละจำแนกตามระดับ					
		โรงเรียน	เขตพื้นที่	จังหวัด	ศึกษาธิการภาค	สังกัด	ประเทศ
		(N=-)	(N=869)	(N=3,742)	(N=2,126)	(N=31,119)	
ด้านภาษา (Literacy)	คะแนนเฉลี่ยร้อยละ	63.95	-	49.50	50.05	54.16	51.00
	ลำดับที่		-	30	260	262	3,076
ด้านคำนวณ (Numeracy)	คะแนนเฉลี่ยร้อยละ	45.38	-	36.94	37.35	38.43	36.99
	ลำดับที่		-	129	704	321	6,001
ด้านเหตุผล (Reasoning Abilities)	คะแนนเฉลี่ยร้อยละ	65.20	-	52.16	53.09	56.78	53.38
	ลำดับที่		-	91	569	366	4,921
รวมความสามารถทั้ง 3 ด้าน	คะแนนเฉลี่ยร้อยละ	58.18	-	46.20	46.83	49.79	47.13
	ลำดับที่		-	70	457	299	4,147

3. กราฟเปรียบเทียบผลคะแนน NT ของโรงเรียน เขตพื้นที่ จังหวัด ศึกษาธิการภาค สังกัด และประเทศ



เกณฑ์การตัดสินระดับคุณภาพในแต่ละความสามารถ

ระดับคุณภาพ	ช่วงคะแนนและคะแนนร้อยละในแต่ละระดับคุณภาพ							
	ด้านภาษา		ด้านคำนวณ		ด้านเหตุผล		รวมทุกด้าน	
	คะแนน	ร้อยละ	คะแนน	ร้อยละ	คะแนน	ร้อยละ	คะแนน	ร้อยละ
ดีมาก	25.00 - 35	71.42 - 100	23.00 - 35	65.71 - 100	26.00 - 35	74.28 - 100	25.00 - 35	71.42 - 100
ดี	19.00 - 24.99	54.28 - 71.41	16.00 - 22.99	45.71 - 65.70	20.00 - 25.99	57.14 - 74.27	18.00 - 24.99	51.42 - 71.41
พอใช้	11.00 - 18.99	31.42 - 54.27	10.00 - 15.99	28.57 - 45.70	12.00 - 19.99	34.28 - 57.13	11.00 - 17.99	31.42 - 51.41
ปรับปรุง	0 - 10.99	0 - 31.41	0 - 9.99	0 - 28.56	0 - 11.99	0 - 34.27	0 - 10.99	0 - 31.41



สำนักทดสอบทางการศึกษา
สำนักงานคณะกรรมการการศึกษาขั้นพื้นฐาน กระทรวงศึกษาธิการ
การทดสอบความสามารถพื้นฐานของผู้เรียนระดับชาติ (National Test : NT)

4. คะแนนสอบ NT รายตัวชี้วัด					
ด้าน	คะแนน ร้อยละ	ระดับคุณภาพ			
		ปรับปรุง	พอใช้	ดี	ดีมาก
ด้านภาษา (Literacy)(คะแนนรวม)	63.95			●	
1. บอกความหมายของคำและประโยคจากเรื่องที่ ฟัง ดู และอ่าน	48.59				
2. บอกความหมายของเครื่องหมายสัญลักษณ์	73.66				
3. ตอบคำถามจากเรื่องที่ ฟัง ดู และอ่าน	70.45				
4. บอก เล่าเรื่องราวที่ได้จากการฟัง ดู และอ่านอย่างง่ายๆ	65.26				
5. คาดคะเนเหตุการณ์ที่จะเกิดขึ้นจากเรื่องที่ ฟัง ดู และอ่าน	63.01				
6. สื่อสารความรู้ ความเข้าใจข้อคิดเห็นจากเรื่องที่ ฟัง ดู และอ่านอย่างเหมาะสม	62.34				
ด้านคำนวณ (Numeracy)(คะแนนรวม)	45.38		●		
1. ใช้ทักษะกระบวนการทางคณิตศาสตร์ หรือทักษะการคิดคำนวณเพื่อตัดสินใจหรือหาคำตอบจากสถานการณ์ต่าง ๆ ใน เรื่อง จำนวนและการดำเนินการ ตามขอบข่ายสิ่งเรา	44.45				
2. ใช้ทักษะกระบวนการทางคณิตศาสตร์ หรือทักษะการคิดคำนวณเพื่อตัดสินใจหรือหาคำตอบจากสถานการณ์ต่าง ๆ ใน เรื่อง การวัด ตามขอบข่ายสิ่งเรา	47.25				
3. ใช้ทักษะกระบวนการทางคณิตศาสตร์ หรือทักษะการคิดคำนวณเพื่อตัดสินใจหรือหาคำตอบจากสถานการณ์ต่าง ๆ ใน เรื่อง เรขาคณิต ตามขอบข่ายสิ่งเรา	46.84				
4. ใช้ทักษะกระบวนการทางคณิตศาสตร์ หรือทักษะการคิดคำนวณเพื่อตัดสินใจหรือหาคำตอบจากสถานการณ์ต่าง ๆ ใน เรื่อง พีชคณิต ตามขอบข่ายสิ่งเรา	37.47				
5. ใช้ทักษะกระบวนการทางคณิตศาสตร์ หรือทักษะการคิดคำนวณเพื่อตัดสินใจหรือหาคำตอบจากสถานการณ์ต่าง ๆ ใน เรื่อง การวิเคราะห์ข้อมูล และความน่าจะเป็น ตามขอบข่ายสิ่งเรา	46.84				
ด้านเหตุผล (Reasoning Abilities)(คะแนนรวม)	65.20			●	
1. มีความเข้าใจในข้อมูล สถานการณ์ หรือสารสนเทศ ทางด้านวิทยาศาสตร์ สิ่งแวดล้อม ด้านสังคมศาสตร์ เศรษฐศาสตร์ และด้านการดำเนินชีวิตอย่างมีเหตุผล	75.97				
2. วิเคราะห์ข้อมูล สถานการณ์ หรือสารสนเทศ โดยใช้องค์ความรู้ด้านวิทยาศาสตร์ สิ่งแวดล้อม ด้านสังคมศาสตร์ เศรษฐศาสตร์ และด้านการดำเนินชีวิตอย่างมีเหตุผล	62.53				
3. สามารถสร้างข้อมูลสรุปใหม่ ออกแบบ วางแผน บนพื้นฐานของข้อมูล สถานการณ์ หรือสารสนเทศที่ผ่านการวิเคราะห์ โดยใช้องค์ความรู้ด้านวิทยาศาสตร์ สิ่งแวดล้อม ด้านสังคมศาสตร์ เศรษฐศาสตร์ และด้านการดำเนินชีวิตอย่างมีเหตุผล	68.08				
4. สามารถตัดสินใจและแก้ปัญหาอย่างมีหลักการและเหตุผล หรือใช้ข้อสนับสนุนข้อโต้แย้งที่สมเหตุสมผล โดยคำนึงถึงคุณธรรมและจริยธรรม ค่านิยม ความเชื่อ ในกรณีที่มีสถานการณ์ที่ต้องการตัดสินใจหรือมีปัญหา	61.24				
เฉลี่ยรวมความสามารถทั้ง 3 ด้าน	58.18			●	

ผลสอบ O-NET นักเรียนโรงเรียนมารีย์อนุสรณ์ ปีการศึกษา 2559

คณิตศาสตร์ ได้คะแนนสอบ O-NET เต็ม 100 คะแนน

1	เด็กชายศุภิรวัฒน์ เมธานะดิภัทร	100.00	ป.6/9
2	เด็กชายวิรัช ทะยานรัมย์	100.00	ป.6/9
3	เด็กชายคมชาญ วิเศษนคร	100.00	ป.6/9
4	เด็กชายวรวัฒน์ รุ่งอร่ามศิลป์	100.00	ป.6/9
5	เด็กชายภูมิพัฒน์ บุญมะยา	100.00	ป.6/9
6	เด็กชายธกร โกยสวัสดิ์	100.00	ป.6/1
7	เด็กหญิงตรีรัตน์ พจนพงศ์	100.00	ป.6/9
8	เด็กหญิงปองกานต์ ศรีเมือง	100.00	ป.6/2
9	เด็กหญิงมนต์ทิศา ชูเนตร	100.00	ป.6/8
10	เด็กหญิงวรรณมณ โฉวรวงศ์	100.00	ป.6/9

ภาษาอังกฤษ ได้คะแนนสอบ O-NET เต็ม 100 คะแนน

1	เด็กชายเกษม ดินตะบुरะ	100.00	ป.6/9
2	เด็กชายวรวัฒน์ รุ่งอร่ามศิลป์	100.00	ป.6/9
3	เด็กหญิงชนพรธณ เสรีสงแสง	100.00	ป.6/9

รายงานผลการทดสอบทางการศึกษาระดับชาตินิยมขั้นพื้นฐาน (O-NET)
ชั้นประถมศึกษาปีที่ 6 ปีการศึกษา 2559

ฉบับที่ 2 - ค่าสถิติแยกตามมาตรฐานการเรียนรู้สำหรับโรงเรียน

รหัสโรงเรียน 1131100003 ชื่อโรงเรียน มารี๋ยอนุสรณ์

ขนาดโรงเรียน ใหญ่พิเศษ ที่ตั้งโรงเรียน ในเมือง

จังหวัด บุรีรัมย์ ภาค ตะวันออกเฉียงเหนือ สังกัด สำนักงานคณะกรรมการส่งเสริมการศึกษาเอกชน

วิชา : ภาษาไทย (61)

ระดับ	จำนวนผู้เข้าสอบ	คะแนนเฉลี่ย (Mean)			ส่วนเบี่ยงเบนมาตรฐาน (S.D.)			คะแนนสูงสุด (Max.)			คะแนนต่ำสุด (Min.)			มัชยฐาน (Median)	ฐานนิยม (Mode)
		ปรนัย	อัตนัย	รวม	ปรนัย	อัตนัย	รวม	ปรนัย	อัตนัย	รวม	ปรนัย	อัตนัย	รวม		
โรงเรียน	376	49.35	11.90	61.25	11.62	2.99	13.45	75.00	17.75	88.75	12.50	0.50	18.50	62.50	69.25
ขนาดโรงเรียน	88,188	47.52	12.14	59.67	12.29	3.25	14.32	80.00	20.00	98.25	5.00	0.00	5.50	61.25	66.25
ที่ตั้งโรงเรียน	2,773	42.16	10.50	52.66	12.57	3.62	14.87	75.00	18.75	92.00	5.00	0.00	5.50	53.50	55.25
จังหวัด	17,520	41.69	10.63	52.32	11.80	3.45	13.94	77.50	18.75	93.75	5.00	0.00	5.50	53.00	54.75
สังกัด	165,032	45.02	11.50	56.52	12.67	3.60	15.04	80.00	20.00	98.25	0.00	0.00	0.00	58.00	63.50
ภาค	226,053	40.97	10.41	51.38	12.15	3.68	14.44	80.00	19.75	95.25	0.00	0.00	0.00	52.00	53.25
ประเทศ	724,347	42.25	10.74	52.98	12.40	3.70	14.77	80.00	20.00	98.25	0.00	0.00	0.00	54.00	56.25

มาตรฐานการเรียนรู้	คะแนนเต็ม	ค่าสถิติจำแนกตามระดับ													
		โรงเรียน		ขนาดโรงเรียน		ที่ตั้งโรงเรียน		จังหวัด		สังกัด		ภาค		ประเทศ	
		Mean	S.D.	Mean	S.D.	Mean	S.D.	Mean	S.D.	Mean	S.D.	Mean	S.D.	Mean	S.D.
มาตรฐาน ท 1.1	100.00	56.17	17.06	54.25	18.42	47.80	18.28	47.30	17.60	51.26	18.69	46.79	17.94	48.53	18.20
มาตรฐาน ท 2.1	100.00	61.74	14.78	61.70	15.69	55.16	17.58	55.45	16.63	58.53	17.28	54.21	17.54	55.36	17.62
มาตรฐาน ท 3.1	100.00	79.31	19.58	77.90	20.73	70.20	23.14	70.76	22.46	75.01	22.10	69.46	23.28	71.35	23.04
มาตรฐาน ท 4.1	100.00	57.90	18.54	55.46	19.49	48.60	19.79	47.54	18.86	52.29	19.73	46.49	19.10	48.07	19.43
มาตรฐาน ท 5.1	100.00	59.04	26.68	56.61	27.72	47.97	26.90	47.24	26.90	52.97	27.81	46.64	27.19	48.62	27.53

รายงานผลการทดสอบทางการศึกษาระดับชาติด้านพื้นฐาน (O-NET)
ชั้นประถมศึกษาปีที่ 6 ปีการศึกษา 2559

ฉบับที่ 2 - ค่าสถิติแยกตามมาตรฐานการเรียนรู้สำหรับโรงเรียน

รหัสโรงเรียน 1131100003 ชื่อโรงเรียน มารี๋ยอนุสรณ์

ขนาดโรงเรียน ใหญ่พิเศษ ที่ตั้งโรงเรียน ในเมือง

จังหวัดบุรีรัมย์ ภาค ตะวันออกเฉียงเหนือ สังกัด สำนักงานคณะกรรมการส่งเสริมการศึกษาเอกชน

วิชา : สังคมศึกษา ศาสนา และวัฒนธรรม (62)

ระดับ	จำนวนผู้เข้าสอบ	คะแนนเฉลี่ย (Mean)	ส่วนเบี่ยงเบนมาตรฐาน (S.D.)	คะแนนสูงสุด (Max.)	คะแนนต่ำสุด (Min.)	มัธยฐาน (Median)	ฐานนิยม (Mode)
โรงเรียน	376	56.14	14.54	90.00	10.00	55.00	52.50
ขนาดโรงเรียน	88,189	53.91	14.30	100.00	5.00	55.00	57.50
ที่ตั้งโรงเรียน	2,773	45.96	13.73	95.00	7.50	45.00	50.00
จังหวัด	17,520	45.26	12.57	95.00	7.50	45.00	42.50
สังกัด	165,034	51.15	14.46	100.00	5.00	52.50	55.00
ภาค	226,056	44.91	13.16	100.00	5.00	45.00	47.50
ประเทศ	724,342	46.68	13.69	100.00	2.50	47.50	47.50

มาตรฐานการเรียนรู้	คะแนนเต็ม	ค่าสถิติจำแนกตามระดับ													
		โรงเรียน		ขนาดโรงเรียน		ที่ตั้งโรงเรียน		จังหวัด		สังกัด		ภาค		ประเทศ	
		Mean	S.D.	Mean	S.D.	Mean	S.D.	Mean	S.D.	Mean	S.D.	Mean	S.D.	Mean	S.D.
มาตรฐาน ส 1.1	100.00	55.76	23.59	48.43	23.06	41.04	22.75	40.17	21.49	45.75	23.05	39.16	21.62	41.28	22.14
มาตรฐาน ส 1.2	100.00	45.35	36.26	37.01	34.01	32.33	32.72	30.11	31.84	34.68	33.25	31.50	32.02	32.40	32.44
มาตรฐาน ส 2.1	100.00	63.36	22.97	63.50	23.95	55.91	24.67	55.83	24.24	60.99	24.85	53.91	24.97	56.13	25.11
มาตรฐาน ส 2.2	100.00	55.85	26.90	56.25	27.74	46.06	26.94	46.15	26.47	52.34	27.72	45.33	26.99	47.37	27.34
มาตรฐาน ส 3.1	100.00	60.04	22.57	63.39	22.82	53.75	24.72	54.34	24.44	60.43	23.83	53.17	25.03	55.81	24.83
มาตรฐาน ส 3.2	100.00	66.36	27.98	62.17	28.13	51.94	27.59	50.32	27.01	58.78	28.55	49.90	27.51	51.88	27.91
มาตรฐาน ส 4.1	100.00	81.38	24.17	81.05	24.26	74.67	25.00	73.98	24.98	79.88	24.52	76.94	24.92	77.44	24.88
มาตรฐาน ส 4.2	100.00	54.26	49.82	62.83	48.33	46.48	49.88	47.50	49.94	61.37	48.69	48.95	49.99	53.37	49.89
มาตรฐาน ส 4.3	100.00	54.57	23.53	50.86	23.38	43.36	23.08	41.47	22.52	48.21	23.46	41.09	22.79	43.19	23.16
มาตรฐาน ส 5.1	100.00	35.90	22.15	32.40	22.31	28.16	20.86	27.25	20.25	29.98	21.47	27.61	20.40	27.82	20.64
มาตรฐาน ส 5.2	100.00	56.12	27.90	56.41	29.74	47.82	30.46	47.86	29.71	53.34	30.24	47.61	30.27	48.96	30.30

รายงานผลการทดสอบทางการศึกษาระดับชาตินิยมขั้นพื้นฐาน (O-NET)
ชั้นประถมศึกษาปีที่ 6 ปีการศึกษา 2559

ฉบับที่ 2 - ค่าสถิติแยกตามมาตรฐานการเรียนรู้สำหรับโรงเรียน

รหัสโรงเรียน 1131100003 ชื่อโรงเรียน มารีย์อนุสรณ์

ขนาดโรงเรียน ใหญ่พิเศษ ที่ตั้งโรงเรียน ในเมือง

จังหวัด บุรีรัมย์ ภาค ตะวันออกเฉียงเหนือ สังกัด สำนักงานคณะกรรมการส่งเสริมการศึกษาเอกชน

วิชา : ภาษาอังกฤษ (63)

ระดับ	จำนวนผู้เข้าสอบ	คะแนนเฉลี่ย (Mean)	ส่วนเบี่ยงเบนมาตรฐาน (S.D.)	คะแนนสูงสุด (Max.)	คะแนนต่ำสุด (Min.)	มัธยฐาน (Median)	ฐานนิยม (Mode)
โรงเรียน	376	51.86	22.34	100.00	12.50	47.50	30.00
ขนาดโรงเรียน	88,188	49.52	23.94	100.00	0.00	42.50	30.00
ที่ตั้งโรงเรียน	2,773	34.19	17.48	100.00	5.00	30.00	25.00
จังหวัด	17,520	31.02	13.06	100.00	2.50	27.50	25.00
สังกัด	165,031	45.04	22.60	100.00	0.00	37.50	27.50
ภาค	226,057	31.01	13.73	100.00	0.00	27.50	25.00
ประเทศ	724,336	34.59	17.29	100.00	0.00	30.00	25.00

มาตรฐานการเรียนรู้	คะแนนเต็ม	ค่าสถิติจำแนกตามระดับ													
		โรงเรียน		ขนาดโรงเรียน		ที่ตั้งโรงเรียน		จังหวัด		สังกัด		ภาค		ประเทศ	
		Mean	S.D.	Mean	S.D.	Mean	S.D.	Mean	S.D.	Mean	S.D.	Mean	S.D.	Mean	S.D.
มาตรฐาน ด 1.1	100.00	59.47	25.86	58.14	28.41	38.33	24.49	34.68	21.20	53.20	28.01	34.73	21.83	39.61	24.65
มาตรฐาน ด 1.2	100.00	53.32	26.90	48.83	28.78	33.84	22.01	29.98	17.92	43.91	27.39	29.82	18.45	33.29	21.71
มาตรฐาน ด 1.3	100.00	46.68	22.75	45.74	23.93	33.14	19.82	30.58	17.53	41.89	23.03	30.66	18.04	33.66	19.89
มาตรฐาน ด 2.1	100.00	58.24	34.51	53.06	35.09	38.23	31.48	34.42	29.08	48.50	34.59	33.35	29.01	37.24	31.17
มาตรฐาน ด 2.2	100.00	44.68	32.27	45.90	31.76	32.05	29.52	30.18	27.95	42.19	31.12	29.98	27.83	33.23	29.25
มาตรฐาน ด 3.1	100.00	43.82	27.47	41.63	31.69	28.43	26.08	24.62	23.64	37.48	30.36	25.62	24.29	28.54	26.36
มาตรฐาน ด 4.1	100.00	51.99	31.57	49.48	31.32	33.26	25.84	31.62	23.56	44.91	30.00	31.69	23.89	34.79	25.99

รายงานผลการทดสอบทางการศึกษาระดับชาตินิยมขั้นพื้นฐาน (O-NET)
ชั้นประถมศึกษาปีที่ 6 ปีการศึกษา 2559

ฉบับที่ 2 - ค่าสถิติแยกตามมาตรฐานการเรียนรู้สำหรับโรงเรียน

รหัสโรงเรียน 1131100003 ชื่อโรงเรียน มารีย์อนุสรณ์

ขนาดโรงเรียน ใหญ่พิเศษ ที่ตั้งโรงเรียน ในเมือง

จังหวัด บุรีรัมย์ ภาค ตะวันออกเฉียงเหนือ สังกัด สำนักงานคณะกรรมการส่งเสริมการศึกษาเอกชน

วิชา : คณิตศาสตร์ (64)

ระดับ	จำนวนผู้เข้าสอบ	คะแนนเฉลี่ย (Mean)	ส่วนเบี่ยงเบนมาตรฐาน (S.D.)	คะแนนสูงสุด (Max.)	คะแนนต่ำสุด (Min.)	มัธยฐาน (Median)	ฐานนิยม (Mode)
โรงเรียน	376	55.33	22.26	100.00	5.00	55.00	50.00
ขนาดโรงเรียน	88,179	51.34	21.84	100.00	0.00	50.00	35.00
ที่ตั้งโรงเรียน	2,773	39.62	19.38	100.00	0.00	35.00	30.00
จังหวัด	17,518	38.63	17.11	100.00	0.00	35.00	30.00
สังกัด	165,011	46.27	21.00	100.00	0.00	45.00	35.00
ภาค	226,030	37.91	17.40	100.00	0.00	35.00	30.00
ประเทศ	724,285	40.47	18.78	100.00	0.00	35.00	30.00

มาตรฐานการเรียนรู้	คะแนนเต็ม	ค่าสถิติจำแนกตามระดับ													
		โรงเรียน		ขนาดโรงเรียน		ที่ตั้งโรงเรียน		จังหวัด		สังกัด		ภาค		ประเทศ	
		Mean	S.D.	Mean	S.D.	Mean	S.D.	Mean	S.D.	Mean	S.D.	Mean	S.D.	Mean	S.D.
มาตรฐาน ค 1.1	100.00	86.97	25.84	78.09	31.04	63.90	34.43	62.04	33.69	72.83	33.24	61.63	34.03	64.65	34.31
มาตรฐาน ค 1.2	100.00	63.74	31.52	57.97	32.60	43.76	31.11	43.57	30.77	52.18	32.62	42.71	30.80	45.71	31.55
มาตรฐาน ค 1.3	100.00	69.15	46.19	66.57	47.18	50.67	50.00	51.66	49.97	60.73	48.84	49.04	49.99	52.76	49.92
มาตรฐาน ค 1.4	100.00	23.40	33.98	22.97	31.95	17.47	28.49	16.33	26.78	19.18	29.38	15.58	26.18	17.02	27.44
มาตรฐาน ค 2.1	100.00	62.77	48.34	52.02	49.96	39.70	48.93	36.60	48.17	46.28	49.86	36.04	48.01	39.55	48.90
มาตรฐาน ค 2.2	100.00	43.14	29.67	40.30	29.37	28.20	25.06	26.90	23.12	35.47	27.76	26.96	23.25	29.44	24.81
มาตรฐาน ค 3.1	100.00	38.56	48.67	33.15	47.08	25.93	43.82	23.31	42.28	29.75	45.71	23.45	42.37	25.03	43.32
มาตรฐาน ค 3.2	100.00	74.20	43.75	75.82	42.82	59.97	49.00	61.03	48.77	70.13	45.77	59.02	49.18	63.38	48.18
มาตรฐาน ค 4.1	100.00	19.41	39.55	14.64	35.35	6.09	23.92	3.77	19.04	9.61	29.47	4.15	19.94	5.62	23.03
มาตรฐาน ค 4.2	100.00	44.68	49.72	44.13	49.65	30.33	45.97	27.55	44.68	38.74	48.71	28.61	45.19	30.93	46.22
มาตรฐาน ค 5.1	100.00	95.21	21.35	94.29	23.21	87.81	32.72	89.68	30.42	91.77	27.48	87.17	33.44	88.64	31.73
มาตรฐาน ค 5.2	100.00	75.00	43.30	68.56	46.43	56.91	49.52	57.17	49.48	60.60	48.86	53.28	49.89	55.83	49.66

รายงานผลการทดสอบทางการศึกษาระดับชาตินิยมขั้นพื้นฐาน (O-NET)
ชั้นประถมศึกษาปีที่ 6 ปีการศึกษา 2559

ฉบับที่ 2 - ค่าสถิติแยกตามมาตรฐานการเรียนรู้สำหรับโรงเรียน

รหัสโรงเรียน 1131100003 ชื่อโรงเรียน มารี๋ยอนุสรณ์

ขนาดโรงเรียน ใหญ่พิเศษ ที่ตั้งโรงเรียน ในเมือง

จังหวัด บุรีรัมย์ ภาค ตะวันออกเฉียงเหนือ สังกัด สำนักงานคณะกรรมการส่งเสริมการศึกษาเอกชน

วิชา : วิทยาศาสตร์ (65)

ระดับ	จำนวนผู้เข้าสอบ	คะแนนเฉลี่ย (Mean)	ส่วนเบี่ยงเบนมาตรฐาน (S.D.)	คะแนนสูงสุด (Max.)	คะแนนต่ำสุด (Min.)	มัธยฐาน (Median)	ฐานนิยม (Mode)
โรงเรียน	376	49.70	14.71	88.00	14.50	50.00	47.00
ขนาดโรงเรียน	88,189	47.15	13.84	97.00	3.00	46.50	38.50
ที่ตั้งโรงเรียน	2,773	40.83	12.53	91.00	6.00	38.50	38.50
จังหวัด	17,521	40.27	11.34	91.50	5.50	39.00	38.50
สังกัด	165,036	44.34	13.28	100.00	3.00	44.00	38.50
ภาค	226,057	39.91	11.45	97.00	3.00	38.50	35.50
ประเทศ	724,349	41.22	12.09	100.00	3.00	41.00	38.50

มาตรฐานการเรียนรู้	คะแนนเต็ม	ค่าสถิติจำแนกตามระดับ													
		โรงเรียน		ขนาดโรงเรียน		ที่ตั้งโรงเรียน		จังหวัด		สังกัด		ภาค		ประเทศ	
		Mean	S.D.	Mean	S.D.	Mean	S.D.	Mean	S.D.	Mean	S.D.	Mean	S.D.	Mean	S.D.
มาตรฐาน ว 1.1	100.00	45.30	30.19	39.60	30.12	34.85	28.68	34.00	28.15	36.29	29.33	32.83	27.98	33.87	28.30
มาตรฐาน ว 1.2	100.00	39.76	34.13	37.94	34.82	33.45	33.89	34.32	33.96	36.63	34.51	33.45	33.64	34.45	33.97
มาตรฐาน ว 2.1	100.00	34.84	47.65	29.78	45.73	28.42	45.10	27.51	44.66	27.18	44.49	26.34	44.05	26.19	43.97
มาตรฐาน ว 2.2	100.00	43.94	20.48	44.07	20.05	35.37	19.30	34.52	18.08	41.18	19.30	35.43	18.02	37.42	18.50
มาตรฐาน ว 3.1	100.00	47.76	27.29	46.54	26.46	40.73	26.38	39.81	26.38	44.12	26.58	38.46	26.43	40.66	26.52
มาตรฐาน ว 3.2	100.00	43.79	24.85	39.76	24.79	36.35	25.59	35.03	24.60	37.53	24.73	34.70	24.89	35.38	24.74
มาตรฐาน ว 4.1	100.00	35.44	23.26	37.62	22.92	35.46	22.69	35.08	22.52	36.69	22.76	35.09	22.77	35.63	22.76
มาตรฐาน ว 4.2	100.00	47.34	49.93	44.29	49.67	34.87	47.66	33.87	47.33	40.06	49.00	32.73	46.92	34.84	47.65
มาตรฐาน ว 5.1	100.00	73.60	25.46	70.62	26.70	60.70	27.60	60.48	26.80	65.63	28.01	59.37	27.23	60.85	27.76
มาตรฐาน ว 6.1	100.00	53.99	34.66	43.98	33.36	32.82	30.24	32.74	29.13	39.34	32.13	32.96	29.11	34.24	29.98
มาตรฐาน ว 7.1	100.00	69.77	23.17	67.00	23.43	63.19	23.45	62.87	22.98	65.54	23.46	62.05	23.15	63.20	23.28

มาตรฐานการเรียนรู้ที่โรงเรียนควรเร่งพัฒนาเนื่องจากคะแนนเฉลี่ยของโรงเรียนต่ำกว่าคะแนนเฉลี่ยระดับประเทศได้แก่

- 1.) มาตรฐาน ว 4.1

รายงานผลการทดสอบทางการศึกษาระดับชาตินิยมขั้นพื้นฐาน (O-NET)
ชั้นประถมศึกษาปีที่ 6 ปีการศึกษา 2559
ฉบับที่ 6 - ค่าสถิติแยกตามรายวิชาสำหรับโรงเรียน

รหัสโรงเรียน 1131100003 ชื่อโรงเรียน มารี๋ยอนุสรณ์

ขนาดโรงเรียน ใหญ่พิเศษ ที่ตั้งโรงเรียน ในเมือง

จังหวัดบุรีรัมย์ ภาค ตะวันออกเฉียงเหนือ สังกัด สำนักงานคณะกรรมการส่งเสริมการศึกษาเอกชน

วิชา: ภาษาไทย (61)

การจำแนกระดับ ค่าสถิติ	จำนวน ผู้เข้าสอบ	คะแนนเฉลี่ย (Mean)			ส่วนเบี่ยงเบนมาตรฐาน (S.D.)			คะแนนสูงสุด (Max.)			คะแนนต่ำสุด (Min.)			มัธยฐาน (Median)	ฐานนิยม (Mode)
		ปรนัย	อัตนัย	รวม	ปรนัย	อัตนัย	รวม	ปรนัย	อัตนัย	รวม	ปรนัย	อัตนัย	รวม		
โรงเรียน	376	49.35	11.90	61.25	11.62	2.99	13.45	75.00	17.75	88.75	12.50	0.50	18.50	62.50	69.25
ขนาดโรงเรียน	88,188	47.52	12.14	59.67	12.29	3.25	14.32	80.00	20.00	98.25	5.00	0.00	5.50	61.25	66.25
ที่ตั้งโรงเรียน: ในเมือง	2,773	42.16	10.50	52.66	12.57	3.62	14.87	75.00	18.75	92.00	5.00	0.00	5.50	53.50	55.25
ที่ตั้งโรงเรียน: นอกเมือง	14,747	41.61	10.65	52.26	11.65	3.42	13.76	77.50	18.75	93.75	5.00	0.00	10.00	53.00	54.75
จังหวัด	17,520	41.69	10.63	52.32	11.80	3.45	13.94	77.50	18.75	93.75	5.00	0.00	5.50	53.00	54.75
เขตพื้นที่	-	-	-	-	-	-	-	-	-	-	-	-	-	-	-
สังกัด	165,032	45.02	11.50	56.52	12.67	3.60	15.04	80.00	20.00	98.25	0.00	0.00	0.00	58.00	63.50
ภาค	226,053	40.97	10.41	51.38	12.15	3.68	14.44	80.00	19.75	95.25	0.00	0.00	0.00	52.00	53.25
ประเทศ	724,347	42.25	10.74	52.98	12.40	3.70	14.77	80.00	20.00	98.25	0.00	0.00	0.00	54.00	56.25

วิชา: สังคมศึกษา ศาสนา และวัฒนธรรม (62)

การจำแนกระดับ ค่าสถิติ	จำนวนผู้เข้าสอบ	คะแนนเฉลี่ย (Mean)	ส่วนเบี่ยงเบน มาตรฐาน (S.D.)	คะแนนสูงสุด (Max.)	คะแนนต่ำสุด (Min.)	มัธยฐาน (Median)	ฐานนิยม (Mode)
โรงเรียน	376	56.14	14.54	90.00	10.00	55.00	52.50
ขนาดโรงเรียน	88,189	53.91	14.30	100.00	5.00	55.00	57.50
ที่ตั้งโรงเรียน: ในเมือง	2,773	45.96	13.73	95.00	7.50	45.00	50.00
ที่ตั้งโรงเรียน: นอกเมือง	14,747	45.13	12.33	90.00	7.50	45.00	42.50
จังหวัด	17,520	45.26	12.57	95.00	7.50	45.00	42.50
เขตพื้นที่	-	-	-	-	-	-	-
สังกัด	165,034	51.15	14.46	100.00	5.00	52.50	55.00
ภาค	226,056	44.91	13.16	100.00	5.00	45.00	47.50
ประเทศ	724,342	46.68	13.69	100.00	2.50	47.50	47.50

รายงานผลการทดสอบทางการศึกษาระดับชาตินิยมขั้นพื้นฐาน (O-NET)
ชั้นประถมศึกษาปีที่ 6 ปีการศึกษา 2559
ฉบับที่ 6 - ค่าสถิติแยกตามรายวิชาสำหรับโรงเรียน

รหัสโรงเรียน 1131100003 ชื่อโรงเรียน มารี๋ยอนุสรณ์

ขนาดโรงเรียน ใหญ่พิเศษ ที่ตั้งโรงเรียน ในเมือง

จังหวัด ปุริรัมย์ ภาค ตะวันออกเฉียงเหนือ สังกัด สำนักงานคณะกรรมการส่งเสริมการศึกษาเอกชน

วิชา: ภาษาอังกฤษ (63)

การจำแนกระดับ ค่าสถิติ	จำนวนผู้เข้าสอบ	คะแนนเฉลี่ย (Mean)	ส่วนเบี่ยงเบน มาตรฐาน (S.D.)	คะแนนสูงสุด (Max.)	คะแนนต่ำสุด (Min.)	มัธยฐาน (Median)	ฐานนิยม (Mode)
โรงเรียน	376	51.86	22.34	100.00	12.50	47.50	30.00
ขนาดโรงเรียน	88,188	49.52	23.94	100.00	0.00	42.50	30.00
ที่ตั้งโรงเรียน: ในเมือง	2,773	34.19	17.48	100.00	5.00	30.00	25.00
ที่ตั้งโรงเรียน: นอกเมือง	14,747	30.42	11.96	97.50	2.50	27.50	25.00
จังหวัด	17,520	31.02	13.06	100.00	2.50	27.50	25.00
เขตพื้นที่	-	-	-	-	-	-	-
สังกัด	165,031	45.04	22.60	100.00	0.00	37.50	27.50
ภาค	226,057	31.01	13.73	100.00	0.00	27.50	25.00
ประเทศ	724,336	34.59	17.29	100.00	0.00	30.00	25.00

วิชา: คณิตศาสตร์ (64)

การจำแนกระดับ ค่าสถิติ	จำนวนผู้เข้าสอบ	คะแนนเฉลี่ย (Mean)	ส่วนเบี่ยงเบน มาตรฐาน (S.D.)	คะแนนสูงสุด (Max.)	คะแนนต่ำสุด (Min.)	มัธยฐาน (Median)	ฐานนิยม (Mode)
โรงเรียน	376	55.33	22.26	100.00	5.00	55.00	50.00
ขนาดโรงเรียน	88,179	51.34	21.84	100.00	0.00	50.00	35.00
ที่ตั้งโรงเรียน: ในเมือง	2,773	39.62	19.38	100.00	0.00	35.00	30.00
ที่ตั้งโรงเรียน: นอกเมือง	14,745	38.45	16.64	100.00	0.00	35.00	30.00
จังหวัด	17,518	38.63	17.11	100.00	0.00	35.00	30.00
เขตพื้นที่	-	-	-	-	-	-	-
สังกัด	165,011	46.27	21.00	100.00	0.00	45.00	35.00
ภาค	226,030	37.91	17.40	100.00	0.00	35.00	30.00
ประเทศ	724,285	40.47	18.78	100.00	0.00	35.00	30.00

รายงานผลการทดสอบทางการศึกษาระดับชาติด้านพื้นฐาน (O-NET)
ชั้นประถมศึกษาปีที่ 6 ปีการศึกษา 2559
ฉบับที่ 6 - ค่าสถิติแยกตามรายวิชาสำหรับโรงเรียน

รหัสโรงเรียน 1131100003 ชื่อโรงเรียน มารี๋ยอนุสรณ์

ขนาดโรงเรียน ใหญ่พิเศษ ที่ตั้งโรงเรียน ในเมือง

จังหวัดบุรีรัมย์ ภาค ตะวันออกเฉียงเหนือ สังกัด สำนักงานคณะกรรมการส่งเสริมการศึกษาเอกชน

วิชา: วิทยาศาสตร์ (65)

การจำแนกระดับ ค่าสถิติ	จำนวนผู้เข้าสอบ	คะแนนเฉลี่ย (Mean)	ส่วนเบี่ยงเบน มาตรฐาน (S.D.)	คะแนนสูงสุด (Max.)	คะแนนต่ำสุด (Min.)	มัธยฐาน (Median)	ฐานนิยม (Mode)
โรงเรียน	376	49.70	14.71	88.00	14.50	50.00	47.00
ขนาดโรงเรียน	88,189	47.15	13.84	97.00	3.00	46.50	38.50
ที่ตั้งโรงเรียน: ในเมือง	2,773	40.83	12.53	91.00	6.00	38.50	38.50
ที่ตั้งโรงเรียน: นอกเมือง	14,748	40.17	11.10	91.50	5.50	39.00	38.50
จังหวัด	17,521	40.27	11.34	91.50	5.50	39.00	38.50
เขตพื้นที่	-	-	-	-	-	-	-
สังกัด	165,036	44.34	13.28	100.00	3.00	44.00	38.50
ภาค	226,057	39.91	11.45	97.00	3.00	38.50	35.50
ประเทศ	724,349	41.22	12.09	100.00	3.00	41.00	38.50

รายงานผลการทดสอบทางการศึกษาระดับชาตินิยมขั้นพื้นฐาน (O-NET)

ชั้นประถมศึกษาปีที่ 6 ปีการศึกษา 2559

ฉบับที่ 5 - ค่าสถิติแยกตามสาระสำหรับโรงเรียน

รหัสโรงเรียน 1131100003

ชื่อโรงเรียน มารี๋ยอนุสรณ์

ขนาดโรงเรียน ใหญ่พิเศษ

ที่ตั้งโรงเรียน ในเมือง

จังหวัด นุรีรัมย์

ภาค ตะวันออกเฉียงเหนือ สังกัด สำนักงานคณะกรรมการส่งเสริมการศึกษาเอกชน

วิชา: ภาษาไทย (61)

ระดับ	จำนวนผู้เข้าสอบ	คะแนนเฉลี่ย (Mean)			ส่วนเบี่ยงเบนมาตรฐาน (S.D.)			คะแนนสูงสุด (Max.)			คะแนนต่ำสุด (Min.)			มัธยฐาน (Median)	ฐานนิยม (Mode)
		ปรนัย	อัตนัย	รวม	ปรนัย	อัตนัย	รวม	ปรนัย	อัตนัย	รวม	ปรนัย	อัตนัย	รวม		
โรงเรียน	376	49.35	11.90	61.25	11.62	2.99	13.45	75.00	17.75	88.75	12.50	0.50	18.50	62.50	69.25
ขนาดโรงเรียน	88,188	47.52	12.14	59.67	12.29	3.25	14.32	80.00	20.00	98.25	5.00	0.00	5.50	61.25	66.25
ที่ตั้งโรงเรียน	2,773	42.16	10.50	52.66	12.57	3.62	14.87	75.00	18.75	92.00	5.00	0.00	5.50	53.50	55.25
จังหวัด	17,520	41.69	10.63	52.32	11.80	3.45	13.94	77.50	18.75	93.75	5.00	0.00	5.50	53.00	54.75
สังกัด	165,032	45.02	11.50	56.52	12.67	3.60	15.04	80.00	20.00	98.25	0.00	0.00	0.00	58.00	63.50
ภาค	226,053	40.97	10.41	51.38	12.15	3.68	14.44	80.00	19.75	95.25	0.00	0.00	0.00	52.00	53.25
ประเทศ	724,347	42.25	10.74	52.98	12.40	3.70	14.77	80.00	20.00	98.25	0.00	0.00	0.00	54.00	56.25

สาระ	คะแนนเต็ม	ค่าสถิติจำแนกตามระดับ													
		โรงเรียน		ขนาดโรงเรียน		ที่ตั้งโรงเรียน		จังหวัด		สังกัด		ภาค		ประเทศ	
		Mean	S.D.	Mean	S.D.	Mean	S.D.	Mean	S.D.	Mean	S.D.	Mean	S.D.	Mean	S.D.
การอ่าน	100.00	56.17	17.06	54.25	18.42	47.80	18.28	47.30	17.60	51.26	18.69	46.79	17.94	48.53	18.20
การเขียน	100.00	61.74	14.78	61.70	15.69	55.16	17.58	55.45	16.63	58.53	17.28	54.21	17.54	55.36	17.62
การฟัง การดู และการพูด	100.00	79.31	19.58	77.90	20.73	70.20	23.14	70.76	22.46	75.01	22.10	69.46	23.28	71.35	23.04
หลักการใช้ภาษาไทย	100.00	57.90	18.54	55.46	19.49	48.60	19.79	47.54	18.86	52.29	19.73	46.49	19.10	48.07	19.43
วรรณคดีและวรรณกรรม	100.00	59.04	26.68	56.61	27.72	47.97	26.90	47.24	26.90	52.97	27.81	46.64	27.19	48.62	27.53

รายงานผลการทดสอบทางการศึกษาระดับชาติด้านพื้นฐาน (O-NET)

ชั้นประถมศึกษาปีที่ 6 ปีการศึกษา 2559

ฉบับที่ 5 - ค่าสถิติแยกตามสาระสำหรับโรงเรียน

รหัสโรงเรียน 1131100003 ชื่อโรงเรียน มารี๋ยอนุสรณ์

ขนาดโรงเรียน ใหญ่พิเศษ ที่ตั้งโรงเรียน ในเมือง

จังหวัด บุรีรัมย์ ภาค ตะวันออกเฉียงเหนือ สังกัด สำนักงานคณะกรรมการส่งเสริมการศึกษาเอกชน

วิชา: สังคมศึกษา ศาสนา และวัฒนธรรม (62)

ระดับ	จำนวนผู้เข้าสอบ	คะแนนเฉลี่ย (Mean)	ส่วนเบี่ยงเบนมาตรฐาน (S.D.)	คะแนนสูงสุด (Max.)	คะแนนต่ำสุด (Min.)	มัธยฐาน (Median)	ฐานนิยม (Mode)
โรงเรียน	376	56.14	14.54	90.00	10.00	55.00	52.50
ขนาดโรงเรียน	88,189	53.91	14.30	100.00	5.00	55.00	57.50
ที่ตั้งโรงเรียน	2,773	45.96	13.73	95.00	7.50	45.00	50.00
จังหวัด	17,520	45.26	12.57	95.00	7.50	45.00	42.50
สังกัด	165,034	51.15	14.46	100.00	5.00	52.50	55.00
ภาค	226,056	44.91	13.16	100.00	5.00	45.00	47.50
ประเทศ	724,342	46.68	13.69	100.00	2.50	47.50	47.50

สาระ	คะแนนเต็ม	ค่าสถิติจำแนกตามระดับ													
		โรงเรียน		ขนาดโรงเรียน		ที่ตั้งโรงเรียน		จังหวัด		สังกัด		ภาค		ประเทศ	
		Mean	S.D.	Mean	S.D.	Mean	S.D.	Mean	S.D.	Mean	S.D.	Mean	S.D.	Mean	S.D.
ศาสนา ศิลปกรรม จริยธรรม	100.00	53.16	21.74	45.58	20.24	38.87	19.89	37.65	18.72	42.98	20.06	37.25	18.80	39.06	19.21
หน้าที่พลเมือง วัฒนธรรม และการดำเนินชีวิตในสังคม	100.00	59.61	20.48	59.87	21.35	50.99	20.77	50.99	20.28	56.67	21.77	49.62	21.03	51.75	21.39
เศรษฐศาสตร์	100.00	63.20	20.67	62.78	20.92	52.84	21.20	52.33	20.75	59.61	21.63	51.54	21.40	53.84	21.61
ประวัติศาสตร์	100.00	61.24	18.99	59.90	18.68	51.58	18.55	50.35	17.75	57.77	18.91	51.03	18.30	53.02	18.65
ภูมิศาสตร์	100.00	43.48	19.21	41.40	19.20	35.53	18.55	34.98	17.73	38.74	18.87	35.11	17.94	35.74	18.23

รายงานผลการทดสอบทางการศึกษาระดับชาตินิยมขั้นพื้นฐาน (O-NET)

ชั้นประถมศึกษาปีที่ 6 ปีการศึกษา 2559

ฉบับที่ 5 - ค่าสถิติแยกตามสาระสำหรับโรงเรียน

รหัสโรงเรียน 1131100003 ชื่อโรงเรียน มารีเยอานุสรณ์

ขนาดโรงเรียน ใหญ่พิเศษ ที่ตั้งโรงเรียน ในเมือง

จังหวัด บุรีรัมย์ ภาค ตะวันออกเฉียงเหนือ สังกัด สำนักงานคณะกรรมการส่งเสริมการศึกษาเอกชน

วิชา: ภาษาอังกฤษ (63)

ระดับ	จำนวนผู้เข้าสอบ	คะแนนเฉลี่ย (Mean)	ส่วนเบี่ยงเบนมาตรฐาน (S.D.)	คะแนนสูงสุด (Max.)	คะแนนต่ำสุด (Min.)	มัธยฐาน (Median)	ฐานนิยม (Mode)
โรงเรียน	376	51.86	22.34	100.00	12.50	47.50	30.00
ขนาดโรงเรียน	88,188	49.52	23.94	100.00	0.00	42.50	30.00
ที่ตั้งโรงเรียน	2,773	34.19	17.48	100.00	5.00	30.00	25.00
จังหวัด	17,520	31.02	13.06	100.00	2.50	27.50	25.00
สังกัด	165,031	45.04	22.60	100.00	0.00	37.50	27.50
ภาค	226,057	31.01	13.73	100.00	0.00	27.50	25.00
ประเทศ	724,336	34.59	17.29	100.00	0.00	30.00	25.00

สาระ	คะแนนเต็ม	ค่าสถิติจำแนกตามระดับ													
		โรงเรียน		ขนาดโรงเรียน		ที่ตั้งโรงเรียน		จังหวัด		สังกัด		ภาค		ประเทศ	
		Mean	S.D.	Mean	S.D.	Mean	S.D.	Mean	S.D.	Mean	S.D.	Mean	S.D.	Mean	S.D.
ภาษาเพื่อการสื่อสาร	100.00	53.17	22.75	50.75	24.43	35.01	18.42	31.61	14.27	46.15	23.28	31.59	14.91	35.35	18.27
ภาษาและวัฒนธรรม	100.00	51.46	28.79	49.48	28.37	35.14	24.46	32.30	22.06	45.35	27.60	31.66	22.04	35.24	24.29
ภาษากับความสัมพันธ์กับกลุ่มสาระการเรียนรู้อื่น	100.00	43.82	27.47	41.63	31.69	28.43	26.08	24.62	23.64	37.48	30.36	25.62	24.29	28.54	26.36
ภาษากับความสัมพันธ์กับชุมชนและโลก	100.00	51.99	31.57	49.48	31.32	33.26	25.84	31.62	23.56	44.91	30.00	31.69	23.89	34.79	25.99

รายงานผลการทดสอบทางการศึกษาระดับชาตินิยมขั้นพื้นฐาน (O-NET)

ชั้นประถมศึกษาปีที่ 6 ปีการศึกษา 2559

ฉบับที่ 5 - ค่าสถิติแยกตามสาระสำหรับโรงเรียน

รหัสโรงเรียน 1131100003 ชื่อโรงเรียน มารี๋ยอนุสรณ์

ขนาดโรงเรียน ใหญ่พิเศษ ที่ตั้งโรงเรียน ในเมือง

จังหวัด บุรีรัมย์ ภาค ตะวันออกเฉียงเหนือ สังกัด สำนักงานคณะกรรมการส่งเสริมการศึกษาเอกชน

วิชา: คณิตศาสตร์ (64)

ระดับ	จำนวนผู้เข้าสอบ	คะแนนเฉลี่ย (Mean)	ส่วนเบี่ยงเบนมาตรฐาน (S.D.)	คะแนนสูงสุด (Max.)	คะแนนต่ำสุด (Min.)	มัธยฐาน (Median)	ฐานนิยม (Mode)
โรงเรียน	376	55.33	22.26	100.00	5.00	55.00	50.00
ขนาดโรงเรียน	88,179	51.34	21.84	100.00	0.00	50.00	35.00
ที่ตั้งโรงเรียน	2,773	39.62	19.38	100.00	0.00	35.00	30.00
จังหวัด	17,518	38.63	17.11	100.00	0.00	35.00	30.00
สังกัด	165,011	46.27	21.00	100.00	0.00	45.00	35.00
ภาค	226,030	37.91	17.40	100.00	0.00	35.00	30.00
ประเทศ	724,285	40.47	18.78	100.00	0.00	35.00	30.00

สาระ	คะแนนเต็ม	ค่าสถิติจำแนกตามระดับ													
		โรงเรียน		ขนาดโรงเรียน		ที่ตั้งโรงเรียน		จังหวัด		สังกัด		ภาค		ประเทศ	
		Mean	S.D.	Mean	S.D.	Mean	S.D.	Mean	S.D.	Mean	S.D.	Mean	S.D.	Mean	S.D.
จำนวนและการดำเนินการ	100.00	60.14	23.51	55.32	24.06	43.09	23.11	42.39	21.93	50.16	23.97	41.45	21.94	44.15	22.89
การวัด	100.00	46.41	29.29	42.26	28.60	30.12	24.61	28.51	22.42	37.27	27.04	28.48	22.51	31.13	24.12
เรขาคณิต	100.00	56.38	36.09	54.49	33.98	42.95	34.60	42.17	33.50	49.94	34.30	41.24	33.59	44.21	33.86
พีชคณิต	100.00	32.05	36.70	29.38	34.37	18.21	28.33	15.66	25.57	24.17	31.55	16.38	26.14	18.28	27.82
การวิเคราะห์ข้อมูลและความน่าจะเป็น	100.00	85.11	25.35	81.42	27.57	72.36	32.11	73.42	30.97	76.19	30.05	70.22	32.33	72.24	31.71

รายงานผลการทดสอบทางการศึกษาระดับชาตินิยมขั้นพื้นฐาน (O-NET)

ชั้นประถมศึกษาปีที่ 6 ปีการศึกษา 2559

ฉบับที่ 5 - ค่าสถิติแยกตามสาระสำหรับโรงเรียน

รหัสโรงเรียน 1131100003

ชื่อโรงเรียน มารี๋ยอนุสรณ์

ขนาดโรงเรียน ใหญ่พิเศษ

ที่ตั้งโรงเรียน ในเมือง

จังหวัด บุรีรัมย์

ภาค ตะวันออกเฉียงเหนือ สังกัด สำนักงานคณะกรรมการส่งเสริมการศึกษาเอกชน

วิชา: วิทยาศาสตร์ (65)

ระดับ	จำนวนผู้เข้าสอบ	คะแนนเฉลี่ย (Mean)	ส่วนเบี่ยงเบนมาตรฐาน (S.D.)	คะแนนสูงสุด (Max.)	คะแนนต่ำสุด (Min.)	มัธยฐาน (Median)	ฐานนิยม (Mode)
โรงเรียน	376	49.70	14.71	88.00	14.50	50.00	47.00
ขนาดโรงเรียน	88,189	47.15	13.84	97.00	3.00	46.50	38.50
ที่ตั้งโรงเรียน	2,773	40.83	12.53	91.00	6.00	38.50	38.50
จังหวัด	17,521	40.27	11.34	91.50	5.50	39.00	38.50
สังกัด	165,036	44.34	13.28	100.00	3.00	44.00	38.50
ภาค	226,057	39.91	11.45	97.00	3.00	38.50	35.50
ประเทศ	724,349	41.22	12.09	100.00	3.00	41.00	38.50

สาระ	คะแนนเต็ม	ค่าสถิติจำแนกตามระดับ													
		โรงเรียน		ขนาดโรงเรียน		ที่ตั้งโรงเรียน		จังหวัด		สังกัด		ภาค		ประเทศ	
		Mean	S.D.	Mean	S.D.	Mean	S.D.	Mean	S.D.	Mean	S.D.	Mean	S.D.	Mean	S.D.
สิ่งมีชีวิตกับกระบวนการดำรงชีวิต	100.00	43.09	23.54	38.93	24.00	34.29	22.80	34.13	22.38	36.43	23.37	33.08	22.18	34.10	22.50
ชีวิตกับสิ่งแวดล้อม	100.00	42.76	20.09	42.20	19.13	34.47	18.04	33.60	16.89	39.36	18.23	34.24	16.80	35.95	17.25
สารและสมบัติของสาร	100.00	45.66	19.60	42.95	19.43	38.41	19.41	37.28	18.88	40.63	19.32	36.47	18.94	37.87	19.05
แรงและการเคลื่อนที่	100.00	37.82	22.70	38.95	21.90	35.34	21.33	34.84	21.02	37.36	21.60	34.62	21.18	35.47	21.34
พลังงาน	100.00	73.60	25.46	70.62	26.70	60.70	27.60	60.48	26.80	65.63	28.01	59.37	27.23	60.85	27.76
กระบวนการเปลี่ยนแปลงของโลก	100.00	53.99	34.66	43.98	33.36	32.82	30.24	32.74	29.13	39.34	32.13	32.96	29.11	34.24	29.98
ดาราศาสตร์และอวกาศ	100.00	69.77	23.17	67.00	23.43	63.19	23.45	62.87	22.98	65.54	23.46	62.05	23.15	63.20	23.28

รายงานผลการทดสอบทางการศึกษาระดับชาตินิยมขั้นพื้นฐาน (O-NET)

ชั้นมัธยมศึกษาปีที่ 3 ปีการศึกษา 2559

ฉบับที่ 5 - ค่าสถิติแยกตามสาระสำหรับโรงเรียน

รหัสโรงเรียน 1131100003

ชื่อโรงเรียน มารี๋อนุสรณ์

ขนาดโรงเรียน ใหญ่พิเศษ

ที่ตั้งโรงเรียน ในเมือง

จังหวัด นุรีรัมย์

ภาค ตะวันออกเฉียงเหนือ สังกัด สำนักงานคณะกรรมการส่งเสริมการศึกษาเอกชน

วิชา: ภาษาไทย(91)

ระดับ	จำนวนผู้เข้าสอบ	คะแนนเฉลี่ย (Mean)	ส่วนเบี่ยงเบนมาตรฐาน (S.D.)	คะแนนสูงสุด (Max.)	คะแนนต่ำสุด (Min.)	มัชฐาน (Median)	ฐานนิยม (Mode)
โรงเรียน	113	46.08	13.18	75.00	20.00	48.00	51.00 *
ขนาดโรงเรียน	222,332	51.05	13.15	94.00	2.00	52.00	55.00
ที่ตั้งโรงเรียน	2,803	44.86	13.18	86.00	6.00	44.00	34.00 *
จังหวัด	15,457	45.03	12.29	86.00	2.00	45.00	44.00
สังกัด	95,560	45.86	13.62	89.00	6.00	46.00	46.00
ภาค	204,425	44.69	12.42	89.00	0.00	44.00	43.00
ประเทศ	637,491	46.36	12.99	94.00	0.00	46.00	48.00

* : มีค่าฐานนิยมมากกว่า 1 ค่า

สาระ	คะแนนเต็ม	ค่าสถิติจำแนกตามระดับ													
		โรงเรียน		ขนาดโรงเรียน		ที่ตั้งโรงเรียน		จังหวัด		สังกัด		ภาค		ประเทศ	
		Mean	S.D.	Mean	S.D.	Mean	S.D.	Mean	S.D.	Mean	S.D.	Mean	S.D.	Mean	S.D.
การอ่าน	100.00	46.61	18.57	51.15	18.54	43.63	18.79	43.52	18.10	45.74	19.08	43.23	18.00	45.78	18.56
การเขียน	100.00	39.16	19.43	45.65	19.03	40.04	18.86	39.80	18.52	40.81	19.20	39.54	18.60	41.19	18.96
การฟัง การดู และการพูด	100.00	60.07	22.67	65.74	20.27	58.20	21.54	59.12	20.96	59.19	22.06	58.41	21.09	60.21	21.23
หลักการใช้ภาษาไทย	100.00	46.17	14.11	49.58	14.89	44.25	14.73	44.22	13.63	44.78	15.00	43.73	13.75	45.10	14.35
วรรณคดีและวรรณกรรม	100.00	36.92	18.40	43.44	19.25	38.53	18.92	39.24	18.55	38.94	19.25	39.43	18.87	40.10	19.09

สาระที่โรงเรียนควรเร่งพัฒนาเนื่องจากคะแนนเฉลี่ยของโรงเรียนต่ำกว่าคะแนนเฉลี่ยระดับประเทศได้แก่

- 1.) วรรณคดีและวรรณกรรม
- 2.) การเขียน
- 3.) การฟัง การดู และการพูด

รายงานผลการทดสอบทางการศึกษาระดับชาติด้านพื้นฐาน (O-NET)

ชั้นมัธยมศึกษาปีที่ 3 ปีการศึกษา 2559

ฉบับที่ 5 - ค่าสถิติแยกตามสาระสำหรับโรงเรียน

รหัสโรงเรียน 1131100003 ชื่อโรงเรียน มารีย์อนุสรณ์

ขนาดโรงเรียน ใหญ่พิเศษ ที่ตั้งโรงเรียน ในเมือง

จังหวัด นุรีรัมย์ ภาค ตะวันออกเฉียงเหนือ สังกัด สำนักงานคณะกรรมการส่งเสริมการศึกษาเอกชน

วิชา: สังคมศึกษา ศาสนาและวัฒนธรรม (92)

ระดับ	จำนวนผู้เข้าสอบ	คะแนนเฉลี่ย (Mean)	ส่วนเบี่ยงเบนมาตรฐาน (S.D.)	คะแนนสูงสุด (Max.)	คะแนนต่ำสุด (Min.)	มัธยฐาน (Median)	ฐานนิยม (Mode)
โรงเรียน	113	51.13	12.79	74.00	18.00	52.00	48.00
ขนาดโรงเรียน	222,246	54.09	13.26	100.00	6.00	54.00	56.00
ที่ตั้งโรงเรียน	2,802	47.39	13.19	90.00	8.00	46.00	46.00
จังหวัด	15,453	47.25	12.42	92.00	8.00	46.00	46.00
สังกัด	95,567	48.75	14.14	98.00	4.00	48.00	50.00
ภาค	204,344	47.32	12.58	96.00	2.00	48.00	48.00
ประเทศ	637,245	49.00	13.15	100.00	2.00	48.00	48.00

สาระ	คะแนนเต็ม	ค่าสถิติจำแนกตามระดับ													
		โรงเรียน		ขนาดโรงเรียน		ที่ตั้งโรงเรียน		จังหวัด		สังกัด		ภาค		ประเทศ	
		Mean	S.D.	Mean	S.D.	Mean	S.D.	Mean	S.D.	Mean	S.D.	Mean	S.D.	Mean	S.D.
ศาสนา ศีลธรรม จริยธรรม	100.00	53.89	17.47	57.91	18.55	52.41	19.54	51.28	18.29	50.95	19.65	51.68	18.53	52.80	18.82
หน้าที่พลเมือง วัฒนธรรม และการดำเนินชีวิตในสังคม	100.00	57.88	18.12	59.33	17.63	52.50	18.32	53.02	17.91	54.46	18.80	52.73	17.98	54.62	18.10
เศรษฐศาสตร์	100.00	50.62	17.46	54.12	17.67	47.34	18.09	47.70	18.00	48.21	18.69	47.60	17.98	48.96	18.04
ประวัติศาสตร์	100.00	52.48	16.16	54.22	17.85	46.67	17.64	47.02	17.36	49.41	18.74	47.05	17.62	49.15	18.07
ภูมิศาสตร์	100.00	40.80	17.56	44.89	19.61	38.02	18.16	37.24	17.57	40.72	19.36	37.53	17.64	39.48	18.52

รายงานผลการทดสอบทางการศึกษาระดับชาตินิยมขั้นพื้นฐาน (O-NET)
ชั้นมัธยมศึกษาปีที่ 3 ปีการศึกษา 2559
ฉบับที่ 5 - ค่าสถิติแยกตามสาระสำหรับโรงเรียน

รหัสโรงเรียน 1131100003 ชื่อโรงเรียน มารี๋อนุสรณ์

ขนาดโรงเรียน ใหญ่พิเศษ ที่ตั้งโรงเรียน ในเมือง

จังหวัด บุรีรัมย์ ภาค ตะวันออกเฉียงเหนือ สังกัด สำนักงานคณะกรรมการส่งเสริมการศึกษาเอกชน

วิชา: ภาษาอังกฤษ(93)

ระดับ	จำนวนผู้เข้าสอบ	คะแนนเฉลี่ย (Mean)	ส่วนเบี่ยงเบนมาตรฐาน (S.D.)	คะแนนสูงสุด (Max.)	คะแนนต่ำสุด (Min.)	มัธยฐาน (Median)	ฐานนิยม (Mode)
โรงเรียน	113	31.31	10.18	64.00	6.00	30.00	28.00
ขนาดโรงเรียน	222,314	37.30	15.74	100.00	2.00	34.00	30.00
ที่ตั้งโรงเรียน	2,804	30.51	11.59	98.00	6.00	28.00	28.00
จังหวัด	15,452	28.91	9.10	98.00	6.00	28.00	26.00
สังกัด	95,519	34.91	15.40	100.00	4.00	30.00	28.00
ภาค	204,384	29.28	9.75	100.00	4.00	28.00	26.00
ประเทศ	637,406	31.80	12.59	100.00	0.00	30.00	28.00

สาระ	คะแนนเต็ม	ค่าสถิติจำแนกตามระดับ													
		โรงเรียน		ขนาดโรงเรียน		ที่ตั้งโรงเรียน		จังหวัด		สังกัด		ภาค		ประเทศ	
		Mean	S.D.	Mean	S.D.	Mean	S.D.	Mean	S.D.	Mean	S.D.	Mean	S.D.	Mean	S.D.
ภาษาเพื่อการสื่อสาร	100.00	31.33	10.54	37.32	16.34	30.52	11.93	28.84	9.44	34.95	15.97	29.28	10.12	31.82	13.02
ภาษาและวัฒนธรรม	100.00	31.19	16.64	37.18	19.60	30.48	17.60	29.24	16.61	34.69	19.54	29.25	16.90	31.68	18.22

สาระที่โรงเรียนควรเร่งพัฒนาเนื่องจากคะแนนเฉลี่ยของโรงเรียนต่ำกว่าคะแนนเฉลี่ยระดับประเทศได้แก่

- 1.) ภาษาเพื่อการสื่อสาร
- 2.) ภาษาและวัฒนธรรม

รายงานผลการทดสอบทางการศึกษาระดับชาติด้านพื้นฐาน (O-NET)

ชั้นมัธยมศึกษาปีที่ 3 ปีการศึกษา 2559

ฉบับที่ 5 - ค่าสถิติแยกตามสาระสำหรับโรงเรียน

รหัสโรงเรียน 1131100003 ชื่อโรงเรียน มารี๋อนุสรณ์

ขนาดโรงเรียน ใหญ่พิเศษ ที่ตั้งโรงเรียน ในเมือง

จังหวัด บุรีรัมย์ ภาค ตะวันออกเฉียงเหนือ สังกัด สำนักงานคณะกรรมการส่งเสริมการศึกษาเอกชน

วิชา: คณิตศาสตร์ (94)

ระดับ	จำนวนผู้เข้าสอบ	คะแนนเฉลี่ย (Mean)	ส่วนเบี่ยงเบนมาตรฐาน (S.D.)	คะแนนสูงสุด (Max.)	คะแนนต่ำสุด (Min.)	มัธยฐาน (Median)	ฐานนิยม (Mode)
โรงเรียน	113	31.54	15.38	82.40	6.40	28.80	28.80
ขนาดโรงเรียน	222,234	35.90	19.14	100.00	0.00	32.00	22.40
ที่ตั้งโรงเรียน	2,801	28.19	15.65	100.00	0.00	25.60	19.20
จังหวัด	15,455	26.78	13.37	100.00	0.00	25.60	19.20
สังกัด	95,531	29.88	16.56	100.00	0.00	25.60	19.20
ภาค	204,343	27.03	13.47	100.00	0.00	25.60	19.20
ประเทศ	637,256	29.31	15.74	100.00	0.00	25.60	22.40

สาระ	คะแนนเต็ม	ค่าสถิติจำแนกตามระดับ													
		โรงเรียน		ขนาดโรงเรียน		ที่ตั้งโรงเรียน		จังหวัด		สังกัด		ภาค		ประเทศ	
		Mean	S.D.	Mean	S.D.	Mean	S.D.	Mean	S.D.	Mean	S.D.	Mean	S.D.	Mean	S.D.
จำนวนและการดำเนินการ	100.00	22.29	23.96	26.72	27.37	18.35	21.40	16.16	19.05	20.50	23.42	16.69	19.54	19.32	22.39
การวัด	100.00	31.27	19.35	31.78	22.10	29.36	20.53	27.83	19.34	28.80	20.43	28.43	19.66	28.92	20.31
เรขาคณิต	100.00	46.76	26.78	54.15	28.75	42.68	26.71	41.90	24.95	45.38	27.73	41.49	25.04	44.90	26.77
พีชคณิต	100.00	43.00	25.78	47.72	26.65	35.91	24.04	34.48	22.33	39.42	25.33	35.27	22.52	38.58	24.35
การวิเคราะห์ข้อมูลและความน่าจะเป็น	100.00	13.14	15.72	17.76	19.74	13.61	16.45	12.38	14.30	14.10	16.53	12.14	14.22	13.60	16.11

สาระที่โรงเรียนควรเร่งพัฒนาเนื่องจากคะแนนเฉลี่ยของโรงเรียนต่ำกว่าคะแนนเฉลี่ยระดับประเทศได้แก่

- 1.) การวิเคราะห์ข้อมูลและความน่าจะเป็น

รายงานผลการทดสอบทางการศึกษาระดับชาติด้านพื้นฐาน (O-NET)

ชั้นมัธยมศึกษาปีที่ 3 ปีการศึกษา 2559

ฉบับที่ 5 - ค่าสถิติแยกตามสาระสำหรับโรงเรียน

รหัสโรงเรียน 1131100003

ชื่อโรงเรียน มารี๋อนุสรณ์

ขนาดโรงเรียน ใหญ่พิเศษ

ที่ตั้งโรงเรียน ในเมือง

จังหวัด บุรีรัมย์

ภาค ตะวันออกเฉียงเหนือ สังกัด สำนักงานคณะกรรมการส่งเสริมการศึกษาเอกชน

วิชา: วิทยาศาสตร์ (95)

ระดับ	จำนวนผู้เข้าสอบ	คะแนนเฉลี่ย (Mean)	ส่วนเบี่ยงเบนมาตรฐาน (S.D.)	คะแนนสูงสุด (Max.)	คะแนนต่ำสุด (Min.)	มัธยฐาน (Median)	ฐานนิยม (Mode)
โรงเรียน	113	37.03	9.57	60.00	18.00	36.00	30.00
ขนาดโรงเรียน	222,170	38.57	12.18	98.00	0.00	36.00	34.00
ที่ตั้งโรงเรียน	2,801	34.94	10.82	94.00	10.00	34.00	32.00
จังหวัด	15,452	33.99	9.34	94.00	8.00	32.00	32.00
สังกัด	95,537	35.21	10.66	98.00	0.00	34.00	32.00
ภาค	204,290	33.75	9.32	96.00	0.00	32.00	32.00
ประเทศ	637,047	34.99	10.34	98.00	0.00	34.00	32.00

สาระ	คะแนนเต็ม	ค่าสถิติจำแนกตามระดับ													
		โรงเรียน		ขนาดโรงเรียน		ที่ตั้งโรงเรียน		จังหวัด		สังกัด		ภาค		ประเทศ	
		Mean	S.D.	Mean	S.D.	Mean	S.D.	Mean	S.D.	Mean	S.D.	Mean	S.D.	Mean	S.D.
สิ่งมีชีวิตกับกระบวนการดำรงชีวิต	100.00	43.50	16.93	45.04	17.49	39.30	16.46	39.21	15.80	40.84	16.74	38.80	15.70	40.56	16.38
ชีวิตกับสิ่งแวดล้อม	100.00	41.24	19.60	42.14	20.76	39.81	21.31	39.70	20.92	39.63	20.92	39.13	21.03	39.84	20.99
สารและสมบัติของสาร	100.00	35.52	19.21	40.60	20.09	37.26	19.62	36.53	18.75	36.72	19.55	36.36	18.88	37.26	19.28
แรงและการเคลื่อนที่	100.00	31.94	13.95	33.56	16.41	30.79	14.75	29.64	13.91	30.84	14.88	29.63	14.04	30.65	14.77
พลังงาน	100.00	32.96	15.25	36.02	21.41	31.75	18.83	30.16	17.99	32.59	19.52	30.05	17.91	31.59	19.07
กระบวนการเปลี่ยนแปลงของโลก	100.00	26.55	29.80	27.78	32.18	28.01	32.10	25.57	30.70	25.85	31.17	24.83	30.49	25.51	30.99
ดาราศาสตร์และอวกาศ	100.00	40.71	27.47	33.82	24.39	31.85	24.42	29.29	23.14	30.67	23.12	29.15	23.10	30.32	23.43

สาระที่โรงเรียนควรเร่งพัฒนาเนื่องจากคะแนนเฉลี่ยของโรงเรียนต่ำกว่าคะแนนเฉลี่ยระดับประเทศได้แก่

- 1.) สารและสมบัติของสาร



สถาบันทดสอบทางการศึกษาแห่งชาติ (องค์การมหาชน)
National Institute of Educational Testing Service (Public Organization)

รายงานผลการทดสอบทางการศึกษาระดับชาตินิยมพื้นฐาน (O-NET)
ชั้นมัธยมศึกษาปีที่ 3 ปีการศึกษา 2559
ฉบับที่ 1 - ผลการทดสอบรายบุคคลสำหรับโรงเรียน

รหัสโรงเรียน 1131100003

ชื่อโรงเรียน มารีโยนุสรณ์

ขนาดโรงเรียน ใหญ่พิเศษ

ที่ตั้งโรงเรียน ในเมือง

จังหวัด บุรีรัมย์

ภาค ตะวันออกเฉียงเหนือ

สังกัด สำนักงานคณะกรรมการส่งเสริมการศึกษาเอกชน

ลำดับ	เลขที่ นั่งสอบ	เลขประจำตัว ประชาชน	ชื่อ - สกุล	ผลคะแนนการทดสอบ O-NET จำแนกตามวิชา					ระดับผลการทดสอบ O-NET จำแนกตามวิชา					ร้อยละ 30 ผลการ ทดสอบ O-NET
				91	94	95	92	93	91	94	95	92	93	
1	31101233	1100201612949	ปณณภพ ควนลี	56.00	32.80	44.00	62.00	26.00	2.50	2.00	2.00	3.00	1.50	0.68
2	31101238	1100401085454	จุฑามณี วงศ์เย็น	50.00	28.80	32.00	54.00	30.00	2.50	2.00	1.50	2.50	1.50	0.61
3	31101243	1100401100925	ภัทรพล เนคะมานุรักษ์	48.00	42.40	32.00	48.00	30.00	2.50	2.50	1.50	2.00	1.50	0.60
4	31101248	1100703252477	อนุชิตา กล้าวิเศษ	51.00	48.80	46.00	60.00	36.00	2.50	2.50	2.00	2.50	2.00	0.69
5	31101253	1100801414510	อนุชัย ชนไพโรจน์	30.00	25.60	32.00	46.00	20.00	1.50	1.50	1.50	2.00	1.50	0.49
6	31101258	1101000089727	ทิวาพร รักฟ่วง	46.00	42.40	28.00	44.00	34.00	2.50	2.50	1.50	2.00	2.00	0.63
7	31101263	1103703182960	จรัสชัย ศรีรัมย์	58.00	19.20	44.00	60.00	28.00	3.00	1.50	2.00	2.50	1.50	0.64
8	31101268	1103703342932	ปัญญาวุฒิ เทียงธรรม	30.00	28.80	46.00	50.00	20.00	1.50	2.00	2.00	2.50	1.50	0.58
9	31101273	1103703356623	ฤชากร บัสสาสุ	33.00	38.40	36.00	44.00	28.00	1.50	2.00	1.50	2.00	1.50	0.52
10	31101278	1103900079371	อภิสิทธิ์ อึ้งพัฒนากิจ	69.00	65.60	42.00	66.00	64.00	3.00	3.00	2.00	3.00	3.00	0.84
11	31101283	1129901723199	จันทร์สม ชาตศักดิ์	46.00	35.20	34.00	48.00	38.00	2.50	2.00	1.50	2.00	2.00	0.60
12	31101288	1139600117524	สิริญา ทิมเชียงราก	52.00	35.20	60.00	68.00	38.00	2.50	2.00	2.50	3.00	2.00	0.73
13	31101296	1139600155558	อชิรญา ดวงแก้ว	60.00	29.60	40.00	68.00	44.00	3.00	2.00	2.00	3.00	2.00	0.73
14	31101300	1208600002393	ปวีตรา งดงาม	40.00	28.80	32.00	40.00	28.00	2.00	2.00	1.50	2.00	1.50	0.54
15	31101304	1209601331715	เพชรรัตน์ ไชยแก้ว	58.00	12.80	36.00	48.00	30.00	3.00	1.00	1.50	2.00	1.50	0.54
16	31101308	1209702033710	สุรสิทธิ์ กองแก้ว	65.00	38.40	56.00	56.00	28.00	3.00	2.00	2.50	2.50	1.50	0.69

หมายเหตุ : กรณีที่พบคะแนนเป็นเครื่องหมาย * หรือ x กรุณาติดต่อ สทศ.

เกณฑ์ของการกำหนดช่วงระดับคะแนน O-NET อยู่หน้าสุดท้ายของรายงาน



สถาบันทดสอบทางการศึกษาแห่งชาติ (องค์การมหาชน)
National Institute of Educational Testing Service (Public Organization)

รายงานผลการทดสอบทางการศึกษาระดับชาตินิยมขั้นพื้นฐาน (O-NET)
ชั้นมัธยมศึกษาปีที่ 3 ปีการศึกษา 2559
ฉบับที่ 1 - ผลการทดสอบรายบุคคลสำหรับโรงเรียน

รหัสโรงเรียน 1131100003

ชื่อโรงเรียน มารีโยนุสรณ์

ขนาดโรงเรียน ใหญ่พิเศษ

ที่ตั้งโรงเรียน ในเมือง

จังหวัด บุรีรัมย์

ภาค ตะวันออกเฉียงเหนือ

สังกัด สำนักงานคณะกรรมการส่งเสริมการศึกษาเอกชน

ลำดับ	เลขที่ นั่งสอบ	เลขประจำตัว ประชาชน	ชื่อ - สกุล	ผลคะแนนการทดสอบ O-NET จำแนกตามวิชา					ระดับผลการทดสอบ O-NET จำแนกตามวิชา					ร้อยละ 30 ผลการ ทดสอบ O-NET
				91	94	95	92	93	91	94	95	92	93	
17	31101312	1259500013203	พงศกร เขยประเสริฐ	53.00	66.40	46.00	66.00	24.00	2.50	3.00	2.00	3.00	1.50	0.73
18	31101316	1309902882914	ไมตรี สันติพงษ์ไพบุลย์	49.00	45.60	50.00	58.00	38.00	2.50	2.50	2.50	2.50	2.00	0.72
19	31101320	1309902920581	ณัฐดิกร เจริญพัฒนะสิน	52.00	9.60	30.00	38.00	22.00	2.50	1.00	1.50	2.00	1.50	0.52
20	31101322	1310101303454	มอร์แกน ดันลอป	43.00	16.00	20.00	38.00	20.00	2.00	1.50	1.00	2.00	1.50	0.49
21	31101326	1310101305171	ณิชภัทร เจริญรัมย์	63.00	36.00	40.00	54.00	48.00	3.00	2.00	2.00	2.50	2.50	0.72
22	31101329	1310101305252	วิศิษฐ์ คำจันทราช	46.00	9.60	24.00	74.00	38.00	2.50	1.00	1.00	3.00	2.00	0.59
23	31101332	1310101305813	นิคโคลาส ฟลินน์	38.00	25.60	30.00	50.00	44.00	2.00	1.50	1.50	2.50	2.00	0.58
24	31101334	1310101305902	พงศกร ขำผา	35.00	25.60	44.00	56.00	24.00	2.00	1.50	2.00	2.50	1.50	0.58
25	31101336	1310300248216	เสกสรร ราชโส	-	-	-	-	-	-	-	-	-	-	0.00
26	31101338	1310300253481	ชนิญาดา ตะวันหะ	53.00	19.20	42.00	52.00	44.00	2.50	1.50	2.00	2.50	2.00	0.64
27	31101340	1311101317529	บุษบา แก้วดี	34.00	23.20	36.00	48.00	16.00	2.00	1.50	1.50	2.00	1.00	0.49
28	31101342	1312200001393	เจนจิรา เพ็งศรี	44.00	16.00	36.00	34.00	26.00	2.00	1.50	1.50	1.50	1.50	0.48
29	31101343	1318700001665	อนล ออมทรัพย์	61.00	16.00	38.00	48.00	48.00	3.00	1.50	2.00	2.00	2.50	0.66
30	31101344	1318700005849	คมสัน เพียงเกต	35.00	22.40	36.00	34.00	36.00	2.00	1.50	1.50	1.50	2.00	0.51
31	31101345	1318700005911	ชนาคาร ผู้พัฒน์	61.00	42.40	38.00	60.00	48.00	3.00	2.50	2.00	2.50	2.50	0.75
32	31101346	1318700007272	นันทภัส ถนอมศิลป์	63.00	41.60	54.00	60.00	32.00	3.00	2.00	2.50	2.50	1.50	0.69

หมายเหตุ : กรณีที่พบคะแนนเป็นเครื่องหมาย * หรือ x กรุณาติดต่อ สทศ.

เกณฑ์ของการกำหนดช่วงระดับคะแนน O-NET อยู่หน้าสุดท้ายของรายงาน



สถาบันทดสอบทางการศึกษาแห่งชาติ (องค์การมหาชน)
National Institute of Educational Testing Service (Public Organization)

รายงานผลการทดสอบทางการศึกษาระดับชาตินิยมพื้นฐาน (O-NET)
ชั้นมัธยมศึกษาปีที่ 3 ปีการศึกษา 2559
ฉบับที่ 1 - ผลการทดสอบรายบุคคลสำหรับโรงเรียน

รหัสโรงเรียน 1131100003

ชื่อโรงเรียน มารีโยนุสรณ์

ขนาดโรงเรียน ใหญ่พิเศษ

ที่ตั้งโรงเรียน ในเมือง

จังหวัด บุรีรัมย์

ภาค ตะวันออกเฉียงเหนือ

สังกัด สำนักงานคณะกรรมการส่งเสริมการศึกษาเอกชน

ลำดับ	เลขที่ นั่งสอบ	เลขประจำตัว ประชาชน	ชื่อ - สกุล	ผลคะแนนการทดสอบ O-NET จำแนกตามวิชา					ระดับผลการทดสอบ O-NET จำแนกตามวิชา					ร้อยละ 30 ผลการ ทดสอบ O-NET
				91	94	95	92	93	91	94	95	92	93	
33	31101347	1318700007477	ชญาณิชฐ์ ชาติดำดี	51.00	74.40	50.00	62.00	42.00	2.50	3.50	2.50	3.00	2.00	0.82
34	31101348	1318700010371	บารมี อินทรโสภา	36.00	41.60	54.00	48.00	28.00	2.00	2.00	2.50	2.00	1.50	0.60
35	31101349	1319700012951	ธีรเทพ สิงห์โต	52.00	36.00	46.00	54.00	36.00	2.50	2.00	2.00	2.50	2.00	0.67
36	31101350	1319800316561	จิรายุ แสนเมืองชิน	40.00	12.80	24.00	48.00	38.00	2.00	1.00	1.00	2.00	2.00	0.49
37	31101351	1319800327539	ปยุตย นโประโคน	24.00	6.40	30.00	26.00	26.00	1.50	0.00	1.50	1.50	1.50	0.37
38	31101352	1319900768430	ศิวิรัตน์ จิตเต็มรัมย์	22.00	19.20	24.00	26.00	28.00	1.50	1.50	1.00	1.50	1.50	0.42
39	31101353	1319900773581	วิริยะ ทิงาม	40.00	22.40	20.00	42.00	28.00	2.00	1.50	1.00	2.00	1.50	0.49
40	31101354	1319900778222	กวนาท ทบพวก	20.00	28.80	20.00	32.00	14.00	1.00	2.00	1.00	1.50	1.00	0.39
41	31101355	1319900786136	ณัฐริกา ทะเวียงรัมย์	52.00	28.80	44.00	52.00	38.00	2.50	2.00	2.00	2.50	2.00	0.67
42	31101356	1319900791482	ชวันรัตน์ เขียวรัมย์	56.00	23.20	40.00	52.00	30.00	2.50	1.50	2.00	2.50	1.50	0.61
43	31101357	1319900792616	เกวลี พุดสระน้อย	59.00	79.20	50.00	68.00	48.00	3.00	3.50	2.50	3.00	2.50	0.87
44	31101358	1319900792870	ธรรมรัฐ แผ้วพลสง	60.00	48.80	42.00	60.00	36.00	3.00	2.50	2.00	2.50	2.00	0.72
45	31101359	1319900795267	อภิสิทธิ์ คณะรัมย์	36.00	28.80	34.00	30.00	20.00	2.00	2.00	1.50	1.50	1.50	0.51
46	31101360	1319900795381	รามภูมิ อำไธสง	28.00	26.40	30.00	46.00	24.00	1.50	1.50	1.50	2.00	1.50	0.49
47	31101361	1319900797782	กมลวัฒน์ อิศรางกูร ณ อยุธยา	45.00	16.00	34.00	58.00	24.00	2.00	1.50	1.50	2.50	1.50	0.55
48	31101362	1319900798568	ฉกัทร อินทรมณี	52.00	28.80	30.00	70.00	42.00	2.50	2.00	1.50	3.00	2.00	0.68

หมายเหตุ : กรณีที่พบคะแนนเป็นเครื่องหมาย * หรือ x กรุณาติดต่อ สทศ.

เกณฑ์ของการกำหนดช่วงระดับคะแนน O-NET อยู่หน้าสุดท้ายของรายงาน



สถาบันทดสอบทางการศึกษาแห่งชาติ (องค์การมหาชน)
National Institute of Educational Testing Service (Public Organization)

รายงานผลการทดสอบทางการศึกษาระดับชาตินิยม (O-NET)
ชั้นมัธยมศึกษาปีที่ 3 ปีการศึกษา 2559
ฉบับที่ 1 - ผลการทดสอบรายบุคคลสำหรับโรงเรียน

รหัสโรงเรียน 1131100003

ชื่อโรงเรียน มารีโยนุสรณ์

ขนาดโรงเรียน ใหญ่พิเศษ

ที่ตั้งโรงเรียน ในเมือง

จังหวัด บุรีรัมย์

ภาค ตะวันออกเฉียงเหนือ

สังกัด สำนักงานคณะกรรมการส่งเสริมการศึกษาเอกชน

ลำดับ	เลขที่ นั่งสอบ	เลขประจำตัว ประชาชน	ชื่อ - สกุล	ผลคะแนนการทดสอบ O-NET จำแนกตามวิชา					ระดับผลการทดสอบ O-NET จำแนกตามวิชา					ร้อยละ 30 ผลการ ทดสอบ O-NET
				91	94	95	92	93	91	94	95	92	93	
49	31101363	1319900799441	กชกร นาคาธร	38.00	22.40	38.00	50.00	16.00	2.00	1.50	2.00	2.50	1.00	0.55
50	31101364	1319900799866	กัญชภัทรา ปุสสารัมย์	62.00	44.80	40.00	60.00	34.00	3.00	2.50	2.00	2.50	2.00	0.72
51	31101365	1319900800694	ลักขณา หัวชุม	60.00	52.80	48.00	66.00	48.00	3.00	2.50	2.00	3.00	2.50	0.79
52	31101366	1319900802328	เบญญาภา สุขวิทย์	37.00	30.40	34.00	44.00	22.00	2.00	2.00	1.50	2.00	1.50	0.54
53	31101367	1319900803511	พีรณัย ปุยะดิ	38.00	19.20	52.00	44.00	24.00	2.00	1.50	2.50	2.00	1.50	0.57
54	31101368	1319900809845	กุลกิตติ์ กางรัมย์	64.00	48.00	52.00	70.00	40.00	3.00	2.50	2.50	3.00	2.00	0.79
55	31101369	1319900811858	สุภกนิษฐ์ ใหญ่เลิศ	50.00	25.60	34.00	54.00	26.00	2.50	1.50	1.50	2.50	1.50	0.58
56	31101370	1319900812005	สิรินดา แก้วมงคล	49.00	27.20	34.00	68.00	38.00	2.50	1.50	1.50	3.00	2.00	0.65
57	31101371	1319900812986	รัชพล โทธิมาศ	33.00	44.80	32.00	38.00	28.00	1.50	2.50	1.50	2.00	1.50	0.54
58	31101372	1319900813788	นวรรตน์ ชะจัดโรคา	61.00	41.60	46.00	70.00	36.00	3.00	2.00	2.00	3.00	2.00	0.73
59	31101373	1319900814172	ทีปกรณัฏ์ เปรียญรัมย์	32.00	12.80	36.00	52.00	28.00	1.50	1.00	1.50	2.50	1.50	0.50
60	31101374	1319900814598	พฤกษ์ ประทีนรัมย์	44.00	19.20	32.00	66.00	26.00	2.00	1.50	1.50	3.00	1.50	0.59
61	31101375	1319900816272	ภูวเดช เกรรัมย์	24.00	16.00	32.00	30.00	6.00	1.50	1.50	1.50	1.50	0.00	0.37
62	31101376	1319900819930	กมลวัฒน์ ไสงาม	30.00	25.60	34.00	34.00	42.00	1.50	1.50	1.50	1.50	2.00	0.48
63	31101377	1319900820661	สุพิชชา ไช้แสง	42.00	25.60	32.00	42.00	26.00	2.00	1.50	1.50	2.00	1.50	0.52
64	31101378	1319900821080	สหพัฒน์ งามพิมลกุล	26.00	12.80	18.00	38.00	18.00	1.50	1.00	1.00	2.00	1.00	0.40

หมายเหตุ : กรณีที่พบคะแนนเป็นเครื่องหมาย * หรือ x กรุณาติดต่อ สทศ.

เกณฑ์ของการกำหนดช่วงระดับคะแนน O-NET อยู่หน้าสุดท้ายของรายงาน



สถาบันทดสอบทางการศึกษาแห่งชาติ (องค์การมหาชน)
National Institute of Educational Testing Service (Public Organization)

รายงานผลการทดสอบทางการศึกษาระดับชาตินิยมขั้นพื้นฐาน (O-NET)
ชั้นมัธยมศึกษาปีที่ 3 ปีการศึกษา 2559
ฉบับที่ 1 - ผลการทดสอบรายบุคคลสำหรับโรงเรียน

รหัสโรงเรียน 1131100003

ชื่อโรงเรียน มารีโยนุสรณ์

ขนาดโรงเรียน ใหญ่พิเศษ

ที่ตั้งโรงเรียน ในเมือง

จังหวัด บุรีรัมย์

ภาค ตะวันออกเฉียงเหนือ

สังกัด สำนักงานคณะกรรมการส่งเสริมการศึกษาเอกชน

ลำดับ	เลขที่ นั่งสอบ	เลขประจำตัว ประชาชน	ชื่อ - สกุล	ผลคะแนนการทดสอบ O-NET จำแนกตามวิชา					ระดับผลการทดสอบ O-NET จำแนกตามวิชา					ร้อยละ 30 ผลการ ทดสอบ O-NET
				91	94	95	92	93	91	94	95	92	93	
65	31101379	1319900821268	นนท์ธิยา ยอดอานนท์	57.00	19.20	34.00	64.00	36.00	2.50	1.50	1.50	3.00	2.00	0.65
66	31101380	1319900821578	ศุภกานต์ ทะนิติตะ	66.00	25.60	38.00	44.00	46.00	3.00	1.50	2.00	2.00	2.00	0.63
67	31101381	1319900822779	เบญจชัย ไพรวลัย	53.00	46.40	38.00	44.00	26.00	2.50	2.50	2.00	2.00	1.50	0.63
68	31101382	1319900823236	สหภพ กล่าวกระโทก	28.00	35.20	24.00	30.00	18.00	1.50	2.00	1.00	1.50	1.00	0.42
69	31101383	1319900824020	กฤษดา แสนกล้า	25.00	19.20	20.00	30.00	30.00	1.50	1.50	1.00	1.50	1.50	0.42
70	31101384	1319900824798	ขงยุทธ บุญล้อม	39.00	16.00	30.00	38.00	30.00	2.00	1.50	1.50	2.00	1.50	0.52
71	31101385	1319900825000	สุปรียา ศรีสง่า	61.00	25.60	36.00	60.00	16.00	3.00	1.50	1.50	2.50	1.00	0.58
72	31101386	1319900828246	ธนภัทร เต็มโลกสูง	26.00	16.00	42.00	26.00	26.00	1.50	1.50	2.00	1.50	1.50	0.48
73	31101387	1319900828351	นันทวัน พุดสระน้อย	45.00	19.20	36.00	56.00	30.00	2.00	1.50	1.50	2.50	1.50	0.55
74	31101388	1319900828360	พิมพ์ลดา สิงห์เดชาสิทธิ์	68.00	49.60	54.00	50.00	40.00	3.00	2.50	2.50	2.50	2.00	0.75
75	31101389	1319900828378	ภัทรวุฒิ อุ่นทานนท์	28.00	26.40	24.00	48.00	18.00	1.50	1.50	1.00	2.00	1.00	0.43
76	31101390	1319900832201	ปุระเชษฐ์ เอื้อสกุลทอง	40.00	28.80	24.00	44.00	22.00	2.00	2.00	1.00	2.00	1.50	0.52
77	31101391	1319900835145	ธิดิวุฒิ อาวุธพันธ์	51.00	59.20	36.00	64.00	20.00	2.50	3.00	1.50	3.00	1.50	0.70
78	31101392	1319900835269	ฉิรดา แหวนมุก	63.00	41.60	54.00	66.00	34.00	3.00	2.00	2.50	3.00	2.00	0.76
79	31101393	1319900835358	ขรรค์ชัย เนื่องจำนงค์	26.00	32.00	30.00	48.00	24.00	1.50	2.00	1.50	2.00	1.50	0.52
80	31101394	1319900835595	ปณิศา สุริยา	66.00	58.40	48.00	58.00	46.00	3.00	3.00	2.00	2.50	2.00	0.75

หมายเหตุ : กรณีที่พบคะแนนเป็นเครื่องหมาย * หรือ x กรุณาติดต่อ สทศ.

เกณฑ์ของการกำหนดช่วงระดับคะแนน O-NET อยู่หน้าสุดท้ายของรายงาน



รายงานผลการทดสอบทางการศึกษาระดับชาตินิยมพื้นฐาน (O-NET)
ชั้นมัธยมศึกษาปีที่ 3 ปีการศึกษา 2559
ฉบับที่ 1 - ผลการทดสอบรายบุคคลสำหรับโรงเรียน

รหัสโรงเรียน 1131100003

ชื่อโรงเรียน มารีโยนุสรณ์

ขนาดโรงเรียน ใหญ่พิเศษ

ที่ตั้งโรงเรียน ในเมือง

จังหวัด บุรีรัมย์

ภาค ตะวันออกเฉียงเหนือ

สังกัด สำนักงานคณะกรรมการส่งเสริมการศึกษาเอกชน

ลำดับ	เลขที่ นั่งสอบ	เลขประจำตัว ประชาชน	ชื่อ - สกุล	ผลคะแนนการทดสอบ O-NET จำแนกตามวิชา					ระดับผลการทดสอบ O-NET จำแนกตามวิชา					ร้อยละ 30 ผลการ ทดสอบ O-NET
				91	94	95	92	93	91	94	95	92	93	
81	31101395	1319900837024	ภาสกร สุดสวาด	49.00	26.40	32.00	58.00	32.00	2.50	1.50	1.50	2.50	1.50	0.58
82	31101396	1319900837580	กัญญภัทร เทพบุตร	34.00	16.00	30.00	38.00	22.00	2.00	1.50	1.50	2.00	1.50	0.52
83	31101397	1319900837997	รัชดาภรณ์ เฟ่งพิศ	43.00	28.80	42.00	46.00	36.00	2.00	2.00	2.00	2.00	2.00	0.60
84	31101398	1319900838110	อรุณกมล ชุมผาง	61.00	39.20	50.00	56.00	40.00	3.00	2.00	2.50	2.50	2.00	0.72
85	31101399	1319900838462	กานต์ชนก พะนิรัมย์	66.00	39.20	40.00	68.00	40.00	3.00	2.00	2.00	3.00	2.00	0.73
86	31101400	1319900838772	ตระกูล อุทก	44.00	28.80	46.00	48.00	26.00	2.00	2.00	2.00	2.00	1.50	0.57
87	31101401	1319900839388	ชนภัทร สุทธิสิน	33.00	9.60	22.00	18.00	20.00	1.50	1.00	1.00	1.00	1.50	0.36
88	31101402	1319900840009	สุทธิภาธร โสนาคา	36.00	16.00	24.00	34.00	18.00	2.00	1.50	1.00	1.50	1.00	0.42
89	31101403	1319900841731	ชัยวัฒน์ พิมพ์ตะครอง	20.00	28.80	18.00	38.00	20.00	1.00	2.00	1.00	2.00	1.50	0.46
90	31101404	1319900841897	ธันยธรณ์ สันรัมย์	26.00	22.40	26.00	28.00	32.00	1.50	1.50	1.50	1.50	1.50	0.45
91	31101405	1319900842656	ปาติศา เรืองศิริ	55.00	35.20	30.00	68.00	28.00	2.50	2.00	1.50	3.00	1.50	0.65
92	31101406	1319900844195	พิภพ จะชวนรัมย์	33.00	19.20	34.00	64.00	22.00	1.50	1.50	1.50	3.00	1.50	0.56
93	31101407	1319900844349	ศุภกานต์ ไวยรัตน์	40.00	48.80	32.00	54.00	26.00	2.00	2.50	1.50	2.50	1.50	0.61
94	31101408	1319900844764	ณัฐชดา ไชยชาลีวรรณ	37.00	12.80	36.00	46.00	30.00	2.00	1.00	1.50	2.00	1.50	0.49
95	31101409	1319900845655	ภักจิรา บุญหาร	23.00	19.20	30.00	42.00	28.00	1.50	1.50	1.50	2.00	1.50	0.49
96	31101410	1319900845787	วีรสุดา สมฤทธิ์	73.00	52.00	54.00	70.00	30.00	3.50	2.50	2.50	3.00	1.50	0.79

หมายเหตุ : กรณีที่พบคะแนนเป็นเครื่องหมาย * หรือ x กรุณาติดต่อ สทศ.

เกณฑ์ของการกำหนดช่วงระดับคะแนน O-NET อยู่หน้าสุดท้ายของรายงาน



รายงานผลการทดสอบทางการศึกษาระดับชาตินิยมขั้นพื้นฐาน (O-NET)
ชั้นมัธยมศึกษาปีที่ 3 ปีการศึกษา 2559
ฉบับที่ 1 - ผลการทดสอบรายบุคคลสำหรับโรงเรียน

รหัสโรงเรียน 1131100003

ชื่อโรงเรียน มารีโยนุสรณ์

ขนาดโรงเรียน ใหญ่พิเศษ

ที่ตั้งโรงเรียน ในเมือง

จังหวัด บุรีรัมย์

ภาค ตะวันออกเฉียงเหนือ

สังกัด สำนักงานคณะกรรมการส่งเสริมการศึกษาเอกชน

ลำดับ	เลขที่ นั่งสอบ	เลขประจำตัว ประชาชน	ชื่อ - สกุล	ผลคะแนนการทดสอบ O-NET จำแนกตามวิชา					ระดับผลการทดสอบ O-NET จำแนกตามวิชา					ร้อยละ 30 ผลการ ทดสอบ O-NET
				91	94	95	92	93	91	94	95	92	93	
97	31101411	1319900847887	กิตติพิศ ประจิดตร	55.00	66.40	46.00	54.00	60.00	2.50	3.00	2.00	2.50	3.00	0.78
98	31101412	1319900847933	อิสริยาภรณ์ เขียวอ่อน	75.00	60.80	52.00	72.00	42.00	3.50	3.00	2.50	3.00	2.00	0.84
99	31101413	1319900851540	ชนิกานต์ สิ้นประสิทธิ์	53.00	25.60	34.00	60.00	22.00	2.50	1.50	1.50	2.50	1.50	0.58
100	31101414	1319900862045	ชนัญชิตา กลองงาม	48.00	16.00	44.00	60.00	22.00	2.50	1.50	2.00	2.50	1.50	0.61
101	31101415	1329100001886	นิศานาก อรุณ โพธิ์ไทย	47.00	32.00	48.00	44.00	34.00	2.50	2.00	2.00	2.00	2.00	0.63
102	31101416	1329901062719	ฉิรวุฒิ ชูสกุล	37.00	28.80	30.00	36.00	28.00	2.00	2.00	1.50	2.00	1.50	0.54
103	31101417	1329901067991	นัสคารัตน์ นดาสาร	48.00	25.60	30.00	58.00	22.00	2.50	1.50	1.50	2.50	1.50	0.58
104	31101418	1329901085867	ศิริรัตน์ วิวรรณรัมย์	48.00	19.20	28.00	34.00	34.00	2.50	1.50	1.50	1.50	2.00	0.53
105	31101419	1339900702200	ชูศักดิ์ สีหะวงษ์	51.00	20.00	38.00	52.00	24.00	2.50	1.50	2.00	2.50	1.50	0.61
106	31101420	1349901099248	ศิรินดา บริบุตร	56.00	28.80	36.00	66.00	46.00	2.50	2.00	1.50	3.00	2.00	0.68
107	31101421	1369900583146	พงศ์ศิริ สมภักดี	29.00	32.00	24.00	38.00	22.00	1.50	2.00	1.00	2.00	1.50	0.49
108	31101422	1579900957508	มังกร ภูวนาคโสภณ	45.00	29.60	38.00	54.00	38.00	2.00	2.00	2.00	2.50	2.00	0.64
109	31101423	1759900402130	ประณีธาน บุญเรือง	67.00	54.40	48.00	68.00	58.00	3.00	2.50	2.00	3.00	2.50	0.79
110	31101424	1969900364767	อับดุลเลาะ สมัยบุรี	51.00	43.20	46.00	74.00	40.00	2.50	2.50	2.00	3.00	2.00	0.73
111	31101425	2318600001084	จุลจักร มีภักดี	49.00	28.80	46.00	64.00	36.00	2.50	2.00	2.00	3.00	2.00	0.70
112	31101426	2318700001272	สุทธิษา รักษา	36.00	19.20	26.00	38.00	24.00	2.00	1.50	1.50	2.00	1.50	0.52

หมายเหตุ : กรณีที่พบคะแนนเป็นเครื่องหมาย * หรือ x กรุณาติดต่อ สทศ.

เกณฑ์ของการกำหนดช่วงระดับคะแนน O-NET อยู่หน้าสุดท้ายของรายงาน



สถาบันทดสอบทางการศึกษาแห่งชาติ (องค์การมหาชน)
National Institute of Educational Testing Service (Public Organization)

รายงานผลการทดสอบทางการศึกษาระดับชาติด้านพื้นฐาน (O-NET)
ชั้นมัธยมศึกษาปีที่ 3 ปีการศึกษา 2559
ฉบับที่ 1 - ผลการทดสอบรายบุคคลสำหรับโรงเรียน

รหัสโรงเรียน 1131100003

ชื่อโรงเรียน มารีย์อนุสรณ์

ขนาดโรงเรียน ใหญ่พิเศษ

ที่ตั้งโรงเรียน ในเมือง

จังหวัด บุรีรัมย์

ภาค ตะวันออกเฉียงเหนือ

สังกัด สำนักงานคณะกรรมการส่งเสริมการศึกษาเอกชน

ลำดับ	เลขที่ นั่งสอบ	เลขประจำตัว ประชาชน	ชื่อ - สกุล	ผลคะแนนการทดสอบ O-NET จำแนกตามวิชา					ระดับผลการทดสอบ O-NET จำแนกตามวิชา					ร้อยละ 30 ผลการ ทดสอบ O-NET
				91	94	95	92	93	91	94	95	92	93	
113	31101427	5207200002576	ทิม ไตรเทพ ชาฟเฟอร์	51.00	82.40	52.00	62.00	36.00	2.50	3.50	2.50	3.00	2.00	0.82
114	31101428	5840201054730	สุนิศา แบร์เกอร์	61.00	32.00	34.00	66.00	48.00	3.00	2.00	1.50	3.00	2.50	0.73

ทั้งหมด 114 คน

หมายเหตุ : กรณีที่พบคะแนนเป็นเครื่องหมาย * หรือ x กรุณาติดต่อ สทศ.

เกณฑ์ของการกำหนดช่วงระดับคะแนน O-NET อยู่หน้าสุดท้ายของรายงาน



รายงานผลการทดสอบทางการศึกษาระดับชาตินำพื้นฐาน (O-NET)
 ชั้นมัธยมศึกษาปีที่ 3 ปีการศึกษา 2559
 ฉบับที่ 1 - ผลการทดสอบรายบุคคลสำหรับโรงเรียน

รหัสโรงเรียน 1131100003

ชื่อโรงเรียน มารีย์อนุสรณ์

ขนาดโรงเรียน ใหญ่พิเศษ

ที่ตั้งโรงเรียน ในเมือง

จังหวัด บุรีรัมย์

ภาค ตะวันออกเฉียงเหนือ

สังกัด สำนักงานคณะกรรมการส่งเสริมการศึกษาเอกชน

รายชื่อเด็กพิเศษไม่นำมาคิดค่าสถิติ

ลำดับ	เลขที่นั่งสอบ	เลขประจำตัวประชาชน	ชื่อ - สกุล	ประเภทเด็กพิเศษ
-------	---------------	--------------------	-------------	-----------------

- - - - -

หมายเหตุ : กรณีที่พบคะแนนเป็นเครื่องหมาย * หรือ x กรุณาติดต่อ สทศ.

เกณฑ์ของการกำหนดช่วงระดับคะแนน O-NET อยู่หน้าสุดท้ายของรายงาน



สถาบันทดสอบทางการศึกษาแห่งชาติ (องค์การมหาชน)
National Institute of Educational Testing Service (Public Organization)

รายงานผลการทดสอบทางการศึกษาระดับชาตินำพื้นฐาน (O-NET)
ชั้นมัธยมศึกษาปีที่ 3 ปีการศึกษา 2559
ฉบับที่ 1 - ผลการทดสอบรายบุคคลสำหรับโรงเรียน

รหัสโรงเรียน 1131100003

ชื่อโรงเรียน มารีย์อนุสรณ์

ขนาดโรงเรียน ใหญ่พิเศษ

ที่ตั้งโรงเรียน ในเมือง

จังหวัด บุรีรัมย์

ภาค ตะวันออกเฉียงเหนือ

สังกัด สำนักงานคณะกรรมการส่งเสริมการศึกษาเอกชน

รายชื่อนักเรียนที่ไม่นำมาคิดค่าสถิติ กรณี ไม่ฝนกระดาษคำตอบ หรือ เข้าสอบรอบพิเศษ หรือ เข้าสอบโดยที่โรงเรียนไม่ได้แจ้งรายชื่อ (walk in)

ลำดับ	เลขที่นั่งสอบ	เลขประจำตัวประชาชน	ชื่อ - สกุล	วิชา
-------	---------------	--------------------	-------------	------

หมายเหตุ : กรณีที่พบคะแนนเป็นเครื่องหมาย * หรือ x กรุณาติดต่อ สทศ.

เกณฑ์ของการกำหนดช่วงระดับคะแนน O-NET อยู่นำสุดท้ายของรายงาน



สถาบันทดสอบทางการศึกษาแห่งชาติ (องค์การมหาชน)
National Institute of Educational Testing Service (Public Organization)

รายงานผลการทดสอบทางการศึกษาระดับชาตินำพื้นฐาน (O-NET)

ชั้นมัธยมศึกษาปีที่ 3 ปีการศึกษา 2559

ฉบับที่ 1 - ผลการทดสอบรายบุคคลสำหรับโรงเรียน

เกณฑ์ของการคำนวณช่วงระดับคะแนน O-NET ชั้นมัธยมศึกษาปีที่ 3 ปีการศึกษา 2559

ระดับคุณภาพ	ระดับคะแนน	ช่วงคะแนน				
		ภาษาไทย (91)	คณิตศาสตร์ (94)	วิทยาศาสตร์ (95)	สังคมศึกษาฯ (92)	ภาษาอังกฤษ (93)
ดีเยี่ยม	4.00	82.00-100.00	85.00-100.00	85.00-100.00	87.00-100.00	87.00-100.00
ดีมาก	3.50	70.00-81.99	71.00-84.99	73.00-84.99	75.00-86.99	73.00-86.99
ดี	3.00	58.00-69.99	56.50-70.99	61.00-72.99	61.00-74.99	60.00-72.99
ค่อนข้างดี	2.50	46.00-57.99	42.00-56.49	49.00-60.99	49.00-60.99	47.00-59.99
ปานกลาง	2.00	34.00-45.99	28.00-41.99	37.00-48.99	36.00-48.99	33.00-46.99
พอใช้	1.50	20.01-33.99	13.50-27.99	26.00-36.99	20.01-35.99	20.00-32.99
ควรปรับปรุง	1.00	10.01-20.00	6.80-13.49	10.01-25.99	10.01-20.00	10.00-19.99
ควรปรับปรุงอย่างยิ่ง	0.00	0.00-10.00	0.00-6.79	0.00-10.00	0.00-10.00	0.00-9.99

รายงานผลการทดสอบทางการศึกษาระดับชาติด้านพื้นฐาน (O-NET)

ชั้นมัธยมศึกษาปีที่ 3 ปีการศึกษา 2559

ฉบับที่ 3 - ร้อยละของนักเรียนที่ตอบถูกในแต่ละข้อ สำหรับโรงเรียน

รหัสโรงเรียน 1131100003

ชื่อโรงเรียน มารีย์อนุสรณ์

ขนาดโรงเรียน ใหญ่พิเศษ

ที่ตั้งโรงเรียน ในเมือง

จังหวัด บุรีรัมย์

ภาค ตะวันออกเฉียงเหนือ

สังกัด สำนักงานคณะกรรมการส่งเสริมการศึกษาเอกชน

ภาษาไทย (91) รหัสชุดข้อสอบ 100

ข้อที่	ร้อยละของนักเรียนที่ตอบถูกจำแนกตามระดับ						
	โรงเรียน	ขนาดโรงเรียน	ที่ตั้งโรงเรียน	จังหวัด	สังกัด	ภาค	ประเทศ
1	31.25	22.82	25.73	26.36	24.25	25.85	24.97
2	50.00	54.66	38.96	37.69	44.35	39.46	44.23
3	43.75	56.51	44.58	45.35	51.08	46.51	50.36
4	62.50	80.76	67.22	67.16	70.72	69.05	72.10
5	50.00	33.85	27.08	25.01	29.00	24.08	27.31
6	50.00	61.93	51.67	54.17	55.52	55.56	57.12
7	50.00	66.38	51.25	52.75	57.06	52.97	57.21
8	56.25	55.97	46.25	47.76	49.55	47.73	50.21
9	37.50	46.85	37.37	35.53	39.36	36.12	39.90
10	25.00	34.01	23.54	25.73	31.33	27.63	29.98
11	43.75	54.83	45.63	46.26	51.62	46.76	49.91
12	31.25	47.23	45.63	47.91	44.69	45.55	46.25
13	12.50	13.89	17.40	15.87	14.87	14.78	14.79
14	43.75	61.35	54.79	56.69	57.60	56.33	57.75
15	43.75	54.14	47.39	49.43	49.75	51.37	51.21
16	50.00	62.24	46.25	44.11	50.85	46.80	51.20
17	75.00	51.95	44.89	47.02	46.47	46.24	48.55
18	56.25	55.88	40.83	39.84	44.55	40.68	44.77
19	37.50	47.96	37.37	40.73	43.44	40.77	42.71
20	31.25	18.60	20.21	18.10	18.19	18.53	18.46
21	50.00	64.40	58.33	60.48	60.37	60.11	61.96
22	37.50	56.67	44.26	44.68	46.96	46.07	48.14
23	75.00	87.77	81.84	82.38	80.53	81.49	82.26
24	68.75	72.21	53.13	56.55	62.10	55.87	61.42
25	62.50	43.75	37.50	38.57	39.72	39.72	40.51
26	87.50	92.75	91.65	91.81	84.91	90.68	89.84
27	43.75	44.08	43.13	39.83	41.70	39.58	40.22
28	62.50	61.82	53.03	50.68	55.07	52.33	55.33
29	18.75	17.41	19.50	19.45	17.90	19.22	18.86
30	43.75	54.89	46.14	45.69	46.92	46.80	48.69
31	20.00	13.24	14.82	15.05	15.34	14.73	14.61
32	62.50	73.57	67.71	69.81	65.53	69.94	69.60
33	6.25	32.68	29.23	30.56	31.05	30.34	30.96
34	43.75	64.68	55.11	54.77	56.79	56.14	58.15
35	37.50	48.99	38.20	38.67	39.35	38.97	40.93
36	56.25	53.60	42.50	44.06	46.58	44.19	47.29
37	12.50	59.07	46.67	48.24	49.57	50.15	50.52
38	25.00	41.40	38.20	37.51	40.27	38.39	39.52
39	12.50	17.42	18.33	18.19	17.35	17.05	17.27
40	18.75	36.98	28.60	28.11	32.30	28.89	31.72

ข้อที่	ร้อยละของนักเรียนที่ตอบถูกจำแนกตามระดับ						
	โรงเรียน	ขนาดโรงเรียน	ที่ตั้งโรงเรียน	จังหวัด	สังกัด	ภาค	ประเทศ
41	18.75	9.38	9.83	8.82	9.04	9.13	9.06
42	56.25	49.03	31.11	37.50	39.20	38.28	40.56
43	26.67	30.75	25.74	23.42	24.38	22.86	24.42
44	6.25	23.19	19.08	23.52	21.41	22.80	22.05
45	25.00	13.87	14.61	14.72	12.66	14.40	14.00
46	50.00	56.77	44.86	41.43	46.99	40.97	45.07
47	12.50	27.08	21.73	18.83	21.38	18.43	20.39
48	18.75	29.18	19.25	21.53	22.47	21.65	23.30
49	0.00	7.50	8.35	6.60	6.27	6.64	6.65
50	31.25	37.95	33.19	31.37	30.03	30.38	31.27

รายงานผลการทดสอบทางการศึกษาระดับชาติด้านพื้นฐาน (O-NET)

ชั้นมัธยมศึกษาปีที่ 3 ปีการศึกษา 2559

ฉบับที่ 3 - ร้อยละของนักเรียนที่ตอบถูกในแต่ละข้อ สำหรับโรงเรียน

รหัสโรงเรียน 1131100003

ชื่อโรงเรียน มารีย์อนุสรณ์

ขนาดโรงเรียน ใหญ่พิเศษ

ที่ตั้งโรงเรียน ในเมือง

จังหวัด บุรีรัมย์

ภาค ตะวันออกเฉียงเหนือ

สังกัด สำนักงานคณะกรรมการส่งเสริมการศึกษาเอกชน

ภาษาไทย (91) รหัสชุดข้อสอบ 200

ข้อที่	ร้อยละของนักเรียนที่ตอบถูกจำแนกตามระดับ						
	โรงเรียน	ขนาดโรงเรียน	ที่ตั้งโรงเรียน	จังหวัด	สังกัด	ภาค	ประเทศ
1	52.38	54.07	47.54	45.53	50.30	45.24	48.90
2	33.33	23.57	26.13	24.79	25.35	26.50	25.72
3	52.38	51.40	36.48	38.00	41.28	38.17	41.56
4	23.81	34.92	26.34	25.33	30.48	25.38	28.47
5	76.19	82.45	69.73	69.92	73.07	71.70	74.35
6	66.67	66.14	55.94	55.02	57.30	53.33	57.43
7	52.38	61.73	56.03	56.80	55.30	56.41	57.49
8	14.29	46.41	34.76	36.92	39.82	36.43	39.73
9	61.90	55.52	48.77	49.84	49.26	47.60	49.81
10	28.57	33.21	30.06	28.14	31.18	27.32	29.58
11	47.62	55.10	49.28	48.34	52.87	47.32	50.64
12	71.43	47.21	46.83	48.60	45.74	45.67	46.33
13	14.29	14.07	15.95	15.27	15.48	15.11	14.79
14	38.10	54.15	52.66	51.97	48.93	51.38	51.26
15	66.67	60.20	58.28	57.35	57.25	56.42	57.15
16	33.33	52.64	43.76	46.84	47.46	46.64	49.31
17	47.62	60.77	44.17	45.34	49.72	45.83	49.92
18	42.86	48.14	45.40	44.03	44.13	42.37	43.71
19	52.38	56.15	42.42	42.69	46.57	41.67	45.90
20	61.90	66.07	64.83	62.30	60.67	60.97	62.62
21	9.52	18.00	21.27	19.46	17.80	18.49	18.22
22	95.24	88.15	79.35	82.33	81.14	81.49	82.80
23	52.38	58.56	45.81	47.36	50.51	47.59	50.40
24	19.05	43.67	40.70	39.50	39.74	39.58	40.61
25	76.19	72.41	54.94	56.80	62.27	55.20	61.38
26	95.24	92.69	90.80	92.16	84.74	90.83	89.65
27	52.38	63.13	48.26	54.85	57.41	54.53	57.44
28	52.38	43.45	38.85	39.16	41.38	39.25	39.88
29	0.00	17.11	20.12	19.64	17.61	19.23	18.76
30	0.00	14.40	15.95	13.47	16.14	15.43	15.30
31	42.86	52.26	43.24	47.05	45.35	45.52	46.75
32	23.81	34.14	31.90	30.54	32.55	30.82	31.87
33	66.67	71.54	64.34	69.86	63.62	68.58	67.57
34	42.86	51.50	39.06	41.55	42.37	41.25	43.57
35	42.86	62.68	56.24	56.30	55.83	55.59	56.84
36	61.90	38.42	40.45	38.62	38.54	37.14	37.46
37	38.10	59.88	50.31	50.55	50.73	51.16	51.38
38	47.62	53.72	45.49	43.89	45.48	43.71	47.12
39	19.05	36.56	28.22	28.35	32.77	28.39	31.30
40	14.29	18.04	18.00	18.55	17.38	17.61	18.06

ข้อที่	ร้อยละของนักเรียนที่ตอบถูกจำแนกตามระดับ						
	โรงเรียน	ขนาดโรงเรียน	ที่ตั้งโรงเรียน	จังหวัด	สังกัด	ภาค	ประเทศ
41	9.52	9.58	7.79	8.48	8.89	8.97	9.11
42	38.10	30.79	25.93	24.44	24.91	22.84	24.74
43	28.57	47.58	33.54	38.93	37.57	37.63	39.45
44	33.33	22.39	23.41	23.03	21.55	22.33	21.67
45	61.90	57.04	46.20	42.63	48.06	41.41	45.76
46	14.29	14.55	15.94	15.16	13.36	14.74	14.68
47	14.29	28.66	22.18	22.86	22.43	21.22	22.99
48	42.86	25.50	24.44	20.40	20.52	17.83	19.44
49	0.00	7.42	6.35	6.64	6.40	6.50	6.53
50	28.57	36.96	34.02	31.09	30.29	30.05	31.12

รายงานผลการทดสอบทางการศึกษาระดับชาติด้านพื้นฐาน (O-NET)

ชั้นมัธยมศึกษาปีที่ 3 ปีการศึกษา 2559

ฉบับที่ 3 - ร้อยละของนักเรียนที่ตอบถูกในแต่ละข้อ สำหรับโรงเรียน

รหัสโรงเรียน 1131100003

ชื่อโรงเรียน มารีย์อนุสรณ์

ขนาดโรงเรียน ใหญ่พิเศษ

ที่ตั้งโรงเรียน ในเมือง

จังหวัด บุรีรัมย์

ภาค ตะวันออกเฉียงเหนือ

สังกัด สำนักงานคณะกรรมการส่งเสริมการศึกษาเอกชน

ภาษาไทย (91) รหัสชุดข้อสอบ 300

ข้อที่	ร้อยละของนักเรียนที่ตอบถูกจำแนกตามระดับ						
	โรงเรียน	ขนาดโรงเรียน	ที่ตั้งโรงเรียน	จังหวัด	สังกัด	ภาค	ประเทศ
1	11.76	23.29	25.91	26.86	24.54	26.05	25.30
2	29.41	54.81	43.84	40.01	44.18	40.01	44.35
3	47.06	56.90	45.25	46.41	51.91	46.64	50.35
4	82.35	80.95	65.86	68.47	70.15	69.12	72.18
5	23.53	33.93	25.05	23.40	28.82	23.91	27.27
6	58.82	62.18	52.73	56.61	54.68	56.09	57.20
7	70.59	65.99	57.29	55.35	56.80	53.30	57.09
8	64.71	56.12	51.11	48.26	49.73	47.51	50.01
9	6.25	46.56	38.01	36.47	39.30	36.67	39.97
10	35.29	33.84	29.70	28.09	31.01	27.68	29.89
11	41.18	55.15	48.48	48.78	51.98	46.94	50.08
12	29.41	47.40	46.26	48.86	45.04	45.36	46.22
13	23.53	13.69	14.75	14.65	14.62	15.09	14.74
14	41.18	62.22	59.80	58.92	57.50	57.02	58.32
15	41.18	54.56	53.33	52.30	49.33	51.92	51.58
16	52.94	62.64	48.89	47.95	50.58	46.95	51.21
17	29.41	51.67	42.02	44.79	47.66	46.17	48.56
18	29.41	55.84	48.48	42.77	44.40	40.76	44.92
19	35.29	48.64	41.46	41.19	43.81	41.15	42.93
20	11.76	18.38	19.39	19.05	18.66	18.61	18.40
21	58.82	65.10	65.25	65.78	60.17	60.92	62.30
22	41.18	56.14	47.57	45.43	47.32	45.11	47.85
23	82.35	87.73	80.93	81.43	80.14	80.92	82.13
24	82.35	72.46	59.39	59.33	62.11	55.93	61.59
25	52.94	43.87	38.99	40.38	40.30	39.82	40.69
26	82.35	92.83	89.29	91.31	84.54	90.62	89.72
27	52.94	44.01	41.62	39.87	41.49	39.35	40.20
28	35.29	61.80	56.97	54.03	55.72	52.31	55.33
29	23.53	17.59	18.79	17.79	18.74	18.76	18.70
30	47.06	55.15	45.45	47.95	47.10	47.42	48.89
31	23.53	13.12	15.96	13.59	14.66	14.89	14.42
32	64.71	74.05	70.51	72.23	65.63	70.66	69.87
33	37.50	32.71	32.59	29.31	31.15	30.34	31.03
34	52.94	65.36	57.29	56.86	56.90	56.97	58.46
35	29.41	49.12	42.02	40.93	39.25	39.31	40.97
36	52.94	53.54	47.07	45.02	45.24	43.68	46.91
37	52.94	59.55	48.58	49.34	49.15	50.23	50.58
38	47.06	41.40	40.81	38.49	40.07	38.96	39.67
39	17.65	17.33	19.80	18.02	17.44	17.07	17.28
40	41.18	37.59	29.49	27.68	33.12	28.75	32.02

ข้อที่	ร้อยละของนักเรียนที่ตอบถูกจำแนกตามระดับ						
	โรงเรียน	ขนาดโรงเรียน	ที่ตั้งโรงเรียน	จังหวัด	สังกัด	ภาค	ประเทศ
41	11.76	9.39	11.31	10.30	8.66	9.20	9.15
42	47.06	48.75	42.31	41.55	37.67	38.61	40.45
43	47.06	30.23	23.01	24.29	24.00	22.32	24.11
44	29.41	23.40	26.11	23.87	22.15	22.86	22.28
45	0.00	13.84	12.12	14.45	12.57	14.15	13.76
46	52.94	56.03	43.52	43.01	46.22	40.87	44.71
47	5.88	27.05	20.69	19.73	21.67	18.21	20.45
48	17.65	29.04	20.20	21.08	21.80	21.22	22.99
49	5.88	7.59	6.67	6.83	6.26	6.70	6.68
50	23.53	37.93	33.94	30.81	31.27	30.13	31.49

รายงานผลการทดสอบทางการศึกษาระดับชาติด้านพื้นฐาน (O-NET)

ชั้นมัธยมศึกษาปีที่ 3 ปีการศึกษา 2559

ฉบับที่ 3 - ร้อยละของนักเรียนที่ตอบถูกในแต่ละข้อ สำหรับโรงเรียน

รหัสโรงเรียน 1131100003

ชื่อโรงเรียน มารีเยอูสรณ์

ขนาดโรงเรียน ใหญ่พิเศษ

ที่ตั้งโรงเรียน ในเมือง

จังหวัด บุรีรัมย์

ภาค ตะวันออกเฉียงเหนือ

สังกัด สำนักงานคณะกรรมการส่งเสริมการศึกษาเอกชน

ภาษาไทย (91) รหัสชุดข้อสอบ 400

ข้อที่	ร้อยละของนักเรียนที่ตอบถูกจำแนกตามระดับ						
	โรงเรียน	ขนาดโรงเรียน	ที่ตั้งโรงเรียน	จังหวัด	สังกัด	ภาค	ประเทศ
1	57.89	54.43	50.32	46.60	50.27	45.14	49.11
2	36.84	23.44	27.79	26.87	25.02	27.17	25.99
3	44.44	51.34	39.32	38.50	41.16	37.52	41.40
4	21.05	34.16	26.32	23.82	29.96	24.96	28.04
5	63.16	82.36	67.72	70.53	72.85	71.33	74.18
6	68.42	65.57	54.01	53.79	56.62	52.82	57.06
7	57.89	61.84	54.12	56.89	55.44	56.88	57.40
8	15.79	46.57	33.76	35.06	39.24	36.01	39.59
9	47.37	55.46	46.30	48.42	49.55	47.20	49.79
10	21.05	33.36	25.95	26.34	31.15	27.08	29.75
11	42.11	55.35	46.53	48.19	52.35	47.53	50.83
12	57.89	48.26	49.37	50.19	45.90	45.69	46.67
13	21.05	13.64	17.09	14.67	14.39	14.98	14.58
14	36.84	54.43	50.53	50.54	49.27	51.18	51.41
15	63.16	60.06	55.79	55.15	56.57	56.25	57.01
16	42.11	52.59	46.30	46.77	47.35	46.63	49.08
17	15.79	61.22	43.58	44.62	49.95	44.80	49.62
18	52.63	48.43	43.25	42.78	44.32	42.35	43.75
19	63.16	56.02	42.71	41.77	46.58	41.28	45.85
20	42.11	65.98	62.87	64.61	60.84	60.80	62.52
21	21.05	18.25	20.21	19.69	18.32	18.33	18.10
22	68.42	88.21	76.42	82.01	80.94	81.61	82.86
23	26.32	57.91	49.16	47.61	49.26	47.85	50.05
24	31.58	44.24	40.38	39.42	40.19	39.60	40.48
25	57.89	72.42	54.55	55.81	62.03	55.30	61.25
26	78.95	92.53	90.53	92.54	84.22	90.52	89.30
27	47.37	63.16	56.12	53.94	56.78	54.60	57.33
28	31.58	43.43	34.95	38.50	40.36	39.48	39.90
29	21.05	17.24	17.34	18.53	18.38	19.04	18.66
30	10.53	13.79	15.37	14.70	15.98	15.39	15.03
31	47.37	52.12	40.42	45.69	44.67	45.41	46.67
32	42.11	34.17	33.26	30.34	32.60	30.89	31.97
33	63.16	71.38	62.32	67.94	63.31	68.11	67.30
34	21.05	51.28	39.53	40.53	41.83	41.40	43.43
35	47.37	62.58	50.53	53.27	55.41	54.67	56.56
36	42.11	38.21	41.05	37.81	38.41	36.99	37.47
37	36.84	59.61	52.53	49.34	50.72	51.24	51.37
38	63.16	53.69	46.32	46.00	45.97	44.20	47.17
39	10.53	37.03	29.18	28.40	31.76	28.71	31.52
40	26.32	18.38	20.89	19.40	18.22	17.83	18.27

ข้อที่	ร้อยละของนักเรียนที่ตอบถูกจำแนกตามระดับ						
	โรงเรียน	ขนาดโรงเรียน	ที่ตั้งโรงเรียน	จังหวัด	สังกัด	ภาค	ประเทศ
41	0.00	9.45	9.51	9.81	8.71	9.24	9.17
42	21.05	30.95	20.68	22.11	24.82	22.62	24.50
43	26.32	47.68	35.53	38.28	37.92	37.14	39.48
44	15.79	22.29	22.57	22.97	20.61	22.41	21.51
45	57.89	56.82	43.67	41.85	47.34	41.25	45.52
46	15.79	14.60	13.11	14.65	13.37	14.85	14.51
47	15.79	28.64	20.51	22.18	22.18	20.73	22.73
48	15.79	25.83	17.12	17.49	20.14	17.46	19.21
49	5.26	7.44	6.54	6.38	6.27	6.69	6.58
50	10.53	37.41	28.54	28.56	30.56	29.59	31.00

รายงานผลการทดสอบทางการศึกษาระดับชาติด้านพื้นฐาน (O-NET)

ชั้นมัธยมศึกษาปีที่ 3 ปีการศึกษา 2559

ฉบับที่ 3 - ร้อยละของนักเรียนที่ตอบถูกในแต่ละข้อ สำหรับโรงเรียน

รหัสโรงเรียน 1131100003

ชื่อโรงเรียน มารีย์อนุสรณ์

ขนาดโรงเรียน ใหญ่พิเศษ

ที่ตั้งโรงเรียน ในเมือง

จังหวัด บุรีรัมย์

ภาค ตะวันออกเฉียงเหนือ

สังกัด สำนักงานคณะกรรมการส่งเสริมการศึกษาเอกชน

ภาษาไทย (91) รหัสชุดข้อสอบ 500

ข้อที่	ร้อยละของนักเรียนที่ตอบถูกจำแนกตามระดับ						
	โรงเรียน	ขนาดโรงเรียน	ที่ตั้งโรงเรียน	จังหวัด	สังกัด	ภาค	ประเทศ
1	23.53	23.14	25.58	26.00	23.84	26.01	25.30
2	52.94	55.09	41.71	40.06	45.02	40.30	44.37
3	52.94	57.02	45.06	47.55	51.70	46.72	50.50
4	70.59	80.82	71.66	68.85	70.85	68.95	71.88
5	35.29	33.61	25.29	24.04	29.12	24.13	27.18
6	52.94	61.68	52.87	56.22	54.74	55.44	56.96
7	47.06	65.93	53.23	54.10	56.37	52.77	56.71
8	47.06	56.33	45.98	47.92	50.01	47.68	50.07
9	47.06	46.77	32.26	34.57	39.60	36.42	39.82
10	29.41	33.81	27.36	27.54	31.61	27.72	30.07
11	52.94	54.84	49.43	45.14	52.60	46.86	50.22
12	35.29	47.55	47.82	49.36	45.36	45.77	46.43
13	5.88	14.18	15.01	14.93	14.86	15.03	14.83
14	58.82	61.89	57.60	58.34	58.24	56.87	58.23
15	58.82	54.63	54.71	51.23	50.03	51.84	51.79
16	41.18	62.08	41.71	46.97	51.65	46.68	50.95
17	29.41	52.27	47.82	46.78	46.99	46.78	48.60
18	29.41	55.41	40.92	41.16	44.48	40.78	44.74
19	35.29	48.03	46.88	42.90	43.26	40.67	42.49
20	23.53	18.13	17.70	17.93	18.86	18.31	18.48
21	52.94	65.14	61.38	63.67	60.08	60.83	62.12
22	52.94	56.41	41.15	45.24	47.21	45.65	48.08
23	70.59	87.80	79.08	81.05	80.84	80.82	82.09
24	76.47	72.35	53.69	56.69	62.01	55.61	61.32
25	35.29	43.89	37.18	40.83	39.58	39.55	40.35
26	82.35	92.80	90.30	91.64	84.94	91.09	89.95
27	47.06	44.16	38.71	39.31	41.58	39.93	40.56
28	70.59	61.52	54.15	54.18	55.60	52.22	55.16
29	23.53	17.34	17.93	19.27	18.61	18.95	18.83
30	35.29	54.98	45.06	48.44	47.39	47.10	48.65
31	5.88	12.96	12.18	13.87	15.11	15.16	14.64
32	64.71	73.67	68.43	70.38	65.28	70.49	69.77
33	17.65	33.10	29.49	30.07	31.28	30.50	31.25
34	58.82	65.04	58.16	54.39	56.96	56.19	58.33
35	41.18	48.55	37.24	39.11	39.46	38.81	40.63
36	23.53	54.06	42.96	43.94	46.11	43.72	47.00
37	41.18	59.17	44.83	49.21	49.90	49.81	50.50
38	52.94	40.88	38.39	38.46	39.68	38.36	39.47
39	5.88	17.64	19.54	17.65	17.43	17.12	17.35
40	35.29	37.47	27.82	28.04	33.06	28.93	31.67

ข้อที่	ร้อยละของนักเรียนที่ตอบถูกจำแนกตามระดับ						
	โรงเรียน	ขนาดโรงเรียน	ที่ตั้งโรงเรียน	จังหวัด	สังกัด	ภาค	ประเทศ
41	0.00	9.27	10.11	9.29	8.39	9.01	9.01
42	23.53	48.66	39.77	40.35	38.54	38.28	40.45
43	5.88	30.42	24.88	24.49	24.29	22.28	24.04
44	17.65	22.88	24.48	24.28	21.47	22.85	22.03
45	17.65	13.93	11.52	13.91	12.25	14.12	13.91
46	58.82	56.15	44.21	42.54	46.45	40.99	44.79
47	47.06	27.17	25.69	18.47	21.52	18.30	20.36
48	5.88	29.04	18.24	21.57	22.34	21.21	22.86
49	11.76	7.57	6.44	7.13	6.55	6.84	6.70
50	41.18	37.56	33.79	30.12	29.80	30.07	31.27

รายงานผลการทดสอบทางการศึกษาระดับชาติด้านพื้นฐาน (O-NET)

ชั้นมัธยมศึกษาปีที่ 3 ปีการศึกษา 2559

ฉบับที่ 3 - ร้อยละของนักเรียนที่ตอบถูกในแต่ละข้อ สำหรับโรงเรียน

รหัสโรงเรียน 1131100003

ชื่อโรงเรียน มารีย์อนุสรณ์

ขนาดโรงเรียน ใหญ่พิเศษ

ที่ตั้งโรงเรียน ในเมือง

จังหวัด บุรีรัมย์

ภาค ตะวันออกเฉียงเหนือ

สังกัด สำนักงานคณะกรรมการส่งเสริมการศึกษาเอกชน

ภาษาไทย (91) รหัสชุดข้อสอบ 600

ข้อที่	ร้อยละของนักเรียนที่ตอบถูกจำแนกตามระดับ						
	โรงเรียน	ขนาดโรงเรียน	ที่ตั้งโรงเรียน	จังหวัด	สังกัด	ภาค	ประเทศ
1	73.91	54.46	49.88	46.30	50.22	45.75	49.17
2	34.78	23.34	25.70	26.00	25.43	26.43	25.71
3	47.83	51.23	39.16	36.69	41.29	37.37	41.53
4	21.74	34.83	26.40	25.24	30.03	25.01	28.46
5	86.96	82.35	68.53	69.89	72.37	71.45	74.05
6	60.87	66.13	57.11	53.45	57.08	53.14	57.55
7	60.87	62.04	51.87	56.88	55.62	56.72	57.76
8	39.13	46.53	37.15	36.19	38.47	36.46	39.57
9	56.52	55.27	51.76	47.27	48.78	47.43	49.74
10	34.78	33.50	30.54	27.38	30.69	27.49	29.69
11	60.87	55.26	51.52	49.96	52.27	47.53	50.73
12	56.52	47.40	54.31	48.54	45.41	45.73	46.50
13	17.39	13.84	14.92	15.19	14.72	15.07	14.84
14	52.17	54.53	53.38	53.36	49.71	52.00	51.67
15	52.17	59.95	55.48	57.18	56.13	56.20	56.87
16	39.13	52.43	44.52	45.89	48.05	46.78	49.27
17	52.17	60.78	49.18	45.70	49.13	45.06	49.59
18	56.52	47.97	44.52	42.16	44.18	41.50	43.50
19	60.87	56.48	41.26	41.02	46.15	41.73	45.90
20	65.22	66.05	63.32	64.98	60.64	61.38	62.69
21	21.74	17.94	17.72	19.21	18.28	18.14	18.01
22	78.26	88.37	79.67	81.94	81.37	81.95	83.15
23	60.87	58.15	46.85	46.94	48.82	47.67	50.08
24	43.48	44.42	41.49	40.78	39.42	40.06	40.88
25	82.61	72.47	56.88	57.38	62.24	55.23	61.18
26	86.96	92.58	88.58	91.60	84.80	90.21	89.39
27	65.22	63.53	56.41	55.76	57.54	54.74	57.79
28	39.13	44.23	35.43	37.02	41.34	39.34	40.02
29	26.09	17.07	19.58	18.24	18.28	19.31	18.73
30	21.74	13.84	17.02	15.20	15.78	15.36	15.26
31	43.48	52.22	42.66	46.99	44.95	45.53	46.70
32	43.48	34.04	28.97	28.49	32.40	30.71	31.88
33	69.57	71.02	62.70	68.70	62.95	68.04	67.20
34	43.48	51.36	40.79	40.52	41.98	41.49	43.44
35	65.22	62.23	55.71	53.95	54.94	54.51	56.26
36	43.48	38.82	37.38	37.64	38.20	37.31	37.80
37	56.52	59.86	44.52	47.74	50.33	51.43	51.37
38	52.17	53.90	45.92	46.29	45.98	44.14	47.17
39	30.43	36.46	26.11	26.67	31.87	28.28	31.24
40	13.04	18.70	18.41	18.25	18.14	18.47	18.41

ข้อที่	ร้อยละของนักเรียนที่ตอบถูกจำแนกตามระดับ						
	โรงเรียน	ขนาดโรงเรียน	ที่ตั้งโรงเรียน	จังหวัด	สังกัด	ภาค	ประเทศ
41	17.39	9.59	11.01	10.23	8.75	9.32	9.34
42	43.48	30.94	23.42	23.73	24.60	22.93	24.47
43	43.48	47.46	36.02	38.40	37.51	36.94	39.25
44	30.43	22.54	20.37	23.34	21.87	22.31	21.85
45	60.87	57.07	44.73	41.35	47.64	41.50	45.76
46	8.70	14.78	13.85	14.29	13.13	15.01	14.55
47	30.43	28.60	22.07	22.79	22.01	21.13	22.85
48	34.78	25.44	24.18	19.37	20.46	17.43	19.30
49	4.35	7.61	6.31	7.37	6.43	6.52	6.60
50	52.17	37.70	35.75	29.65	30.18	29.99	31.39

รายงานผลการทดสอบทางการศึกษาระดับชาติด้านพื้นฐาน (O-NET)

ชั้นมัธยมศึกษาปีที่ 3 ปีการศึกษา 2559

ฉบับที่ 3 - ร้อยละของนักเรียนที่ตอบถูกในแต่ละข้อ สำหรับโรงเรียน

รหัสโรงเรียน 1131100003

ชื่อโรงเรียน มารีเยอูสรณ์

ขนาดโรงเรียน ใหญ่พิเศษ

ที่ตั้งโรงเรียน ในเมือง

จังหวัด บุรีรัมย์

ภาค ตะวันออกเฉียงเหนือ

สังกัด สำนักงานคณะกรรมการส่งเสริมการศึกษาเอกชน

สังคมศึกษา ศาสนาและวัฒนธรรม (92) รหัสชุดข้อสอบ 100

ข้อที่	ร้อยละของนักเรียนที่ตอบถูกจำแนกตามระดับ						
	โรงเรียน	ขนาดโรงเรียน	ที่ตั้งโรงเรียน	จังหวัด	สังกัด	ภาค	ประเทศ
1	87.50	52.26	46.32	42.06	42.21	43.86	44.72
2	68.75	76.13	61.60	63.29	61.10	66.11	67.42
3	75.00	68.26	69.41	68.84	66.31	68.34	67.32
4	62.50	57.90	52.00	48.31	50.22	47.86	52.07
5	87.50	95.98	90.53	91.89	89.60	92.81	93.11
6	56.25	40.26	34.11	35.08	39.19	36.22	37.07
7	37.50	63.84	48.84	51.71	53.94	53.76	55.89
8	50.00	34.10	35.79	28.60	27.35	28.98	29.24
9	25.00	38.01	39.16	28.29	33.11	28.74	32.27
10	68.75	41.16	36.29	35.02	40.78	32.41	36.36
11	81.25	83.85	71.79	70.39	73.92	72.45	75.63
12	87.50	88.75	81.89	81.58	82.77	81.81	83.80
13	31.25	48.99	43.16	42.90	45.26	43.81	45.04
14	87.50	93.07	86.32	88.78	87.89	89.36	89.86
15	25.00	29.45	23.63	28.74	27.85	28.94	28.81
16	18.75	23.63	20.42	19.03	21.83	19.46	20.79
17	73.33	64.78	61.23	61.61	61.05	62.96	62.99
18	68.75	53.66	36.63	39.49	42.52	38.33	42.36
19	68.75	78.25	67.16	67.10	70.32	67.55	70.22
20	31.25	35.63	28.63	34.46	27.48	36.36	33.47
21	37.50	32.73	24.84	26.32	29.14	27.47	27.81
22	56.25	62.79	53.05	54.82	56.89	55.40	57.38
23	37.50	52.75	36.21	33.27	40.32	34.63	40.04
24	93.75	88.29	81.89	80.09	80.39	80.10	82.29
25	56.25	41.88	37.68	36.97	37.55	37.37	37.83
26	12.50	9.95	11.16	12.51	12.76	13.40	12.34
27	56.25	50.90	47.05	49.61	48.78	47.74	48.32
28	25.00	34.56	35.16	32.77	32.59	32.68	32.40
29	87.50	83.78	70.74	68.20	72.65	66.89	72.28
30	56.25	55.49	48.10	47.02	50.03	48.57	51.59
31	68.75	56.72	45.26	44.39	49.27	44.69	47.48
32	37.50	46.01	48.00	47.06	43.40	45.24	45.81
33	31.25	30.42	25.05	27.55	32.77	30.24	30.63
34	68.75	81.55	75.53	73.44	73.23	73.38	75.04
35	18.75	23.61	22.11	17.39	22.17	18.94	20.48
36	56.25	71.32	61.26	59.53	63.97	60.06	64.20
37	18.75	26.96	22.53	21.98	25.58	23.24	23.70
38	62.50	53.37	48.84	47.43	49.62	45.10	47.21
39	26.67	22.16	17.16	16.99	22.60	17.85	19.72
40	56.25	72.43	57.05	55.31	65.14	58.15	62.38

ข้อที่	ร้อยละของนักเรียนที่ตอบถูกจำแนกตามระดับ						
	โรงเรียน	ขนาดโรงเรียน	ที่ตั้งโรงเรียน	จังหวัด	สังกัด	ภาค	ประเทศ
41	56.25	36.29	32.42	28.82	33.72	28.26	30.41
42	62.50	56.35	44.00	44.01	50.56	43.49	46.84
43	25.00	40.06	34.95	33.50	36.87	35.53	36.51
44	43.75	50.65	46.41	44.39	43.20	44.99	45.10
45	31.25	44.34	41.68	38.61	41.36	37.59	39.91
46	43.75	42.59	36.84	38.04	38.06	38.82	39.77
47	50.00	58.07	41.68	48.70	51.72	48.81	51.92
48	62.50	58.41	47.05	48.72	51.50	48.22	50.62
49	31.25	57.61	51.59	52.78	52.69	54.94	54.60
50	81.25	87.40	74.11	71.92	75.49	73.54	77.99

รายงานผลการทดสอบทางการศึกษาระดับชาติด้านพื้นฐาน (O-NET)

ชั้นมัธยมศึกษาปีที่ 3 ปีการศึกษา 2559

ฉบับที่ 3 - ร้อยละของนักเรียนที่ตอบถูกในแต่ละข้อ สำหรับโรงเรียน

รหัสโรงเรียน 1131100003

ชื่อโรงเรียน มารีย์อนุสรณ์

ขนาดโรงเรียน ใหญ่พิเศษ

ที่ตั้งโรงเรียน ในเมือง

จังหวัด บุรีรัมย์

ภาค ตะวันออกเฉียงเหนือ

สังกัด สำนักงานคณะกรรมการส่งเสริมการศึกษาเอกชน

สังคมศึกษา ศาสนาและวัฒนธรรม (92) รหัสชุดข้อสอบ 200

ข้อที่	ร้อยละของนักเรียนที่ตอบถูกจำแนกตามระดับ						
	โรงเรียน	ขนาดโรงเรียน	ที่ตั้งโรงเรียน	จังหวัด	สังกัด	ภาค	ประเทศ
1	33.33	45.61	37.70	36.65	44.20	35.64	39.86
2	80.95	86.01	73.36	76.08	76.82	75.89	78.73
3	85.71	89.07	82.17	81.79	83.81	82.37	84.49
4	52.38	48.35	43.65	43.04	45.04	44.67	45.01
5	95.24	94.12	87.70	89.02	89.30	89.88	90.81
6	38.10	30.31	28.69	29.23	27.99	29.62	29.39
7	28.57	24.80	20.29	21.02	22.18	20.53	21.93
8	85.71	67.21	66.74	66.72	63.94	65.66	65.67
9	76.19	54.53	44.67	41.85	42.94	38.32	42.86
10	76.19	79.46	68.24	69.55	71.51	68.75	71.70
11	33.33	35.12	32.99	36.89	28.54	36.35	33.34
12	9.52	31.30	25.00	26.53	27.51	27.03	26.75
13	66.67	64.04	61.27	57.83	57.62	56.94	58.38
14	28.57	52.57	35.86	35.40	40.71	34.65	40.26
15	85.71	88.97	81.11	78.73	81.40	80.69	83.06
16	47.62	41.77	36.68	37.74	37.68	37.50	37.90
17	9.52	9.42	13.11	12.20	12.03	13.46	11.89
18	66.67	50.85	47.34	49.18	49.41	48.07	48.56
19	23.81	34.87	31.15	32.28	32.63	33.21	32.74
20	76.19	83.98	70.49	68.97	73.79	67.68	73.04
21	57.14	56.22	44.26	48.83	51.19	49.42	52.28
22	57.14	56.66	44.35	45.27	49.72	45.03	47.68
23	38.10	46.16	44.67	45.81	44.40	45.56	46.10
24	47.62	30.20	26.08	27.43	32.30	30.18	30.25
25	80.95	82.33	75.77	75.40	74.99	74.02	76.25
26	28.57	23.79	24.23	18.39	22.36	18.67	20.47
27	47.62	71.72	55.33	59.21	64.88	61.34	65.06
28	14.29	27.17	21.31	22.12	24.93	23.17	23.86
29	42.86	53.44	42.42	45.05	49.55	45.59	47.70
30	28.57	22.31	22.22	18.97	21.90	17.79	19.62
31	61.90	73.30	59.84	57.94	65.40	58.93	63.52
32	61.90	37.73	37.70	32.25	34.30	29.09	31.18
33	61.90	57.24	46.31	45.17	51.79	44.74	48.09
34	23.81	40.77	33.61	35.13	37.64	36.66	37.31
35	42.86	51.96	45.59	45.27	44.46	46.49	46.47
36	33.33	45.06	39.75	39.27	41.56	38.59	40.89
37	47.62	53.16	44.26	43.73	42.74	44.62	45.41
38	76.19	74.34	60.04	63.68	59.28	64.79	65.64
39	71.43	65.96	68.44	66.77	64.46	66.84	65.36
40	66.67	55.47	50.82	48.14	48.43	45.66	49.55

ข้อที่	ร้อยละของนักเรียนที่ตอบถูกจำแนกตามระดับ						
	โรงเรียน	ขนาดโรงเรียน	ที่ตั้งโรงเรียน	จังหวัด	สังกัด	ภาค	ประเทศ
41	90.48	93.01	88.73	88.43	85.42	88.07	88.68
42	33.33	37.82	39.55	36.30	36.53	33.97	34.66
43	38.10	62.27	53.28	54.03	51.59	51.81	53.90
44	28.57	35.03	31.42	28.28	28.85	30.33	30.52
45	19.05	37.52	33.95	28.05	32.28	28.98	32.13
46	66.67	61.31	51.43	54.34	56.04	52.88	56.06
47	38.10	43.66	38.48	40.61	40.05	40.01	40.88
48	61.90	58.42	52.26	50.39	51.53	48.78	50.82
49	85.71	89.31	75.00	76.92	78.89	76.27	80.64
50	42.86	60.45	53.91	57.02	55.11	57.99	57.38

รายงานผลการทดสอบทางการศึกษาระดับชาติด้านพื้นฐาน (O-NET)

ชั้นมัธยมศึกษาปีที่ 3 ปีการศึกษา 2559

ฉบับที่ 3 - ร้อยละของนักเรียนที่ตอบถูกในแต่ละข้อ สำหรับโรงเรียน

รหัสโรงเรียน 1131100003

ชื่อโรงเรียน มาริเยอนุสรณ์

ขนาดโรงเรียน ใหญ่พิเศษ

ที่ตั้งโรงเรียน ในเมือง

จังหวัด บุรีรัมย์

ภาค ตะวันออกเฉียงเหนือ

สังกัด สำนักงานคณะกรรมการส่งเสริมการศึกษาเอกชน

สังคมศึกษา ศาสนาและวัฒนธรรม (92) รหัสชุดข้อสอบ 300

ข้อที่	ร้อยละของนักเรียนที่ตอบถูกจำแนกตามระดับ						
	โรงเรียน	ขนาดโรงเรียน	ที่ตั้งโรงเรียน	จังหวัด	สังกัด	ภาค	ประเทศ
1	58.82	52.22	47.48	44.14	41.99	43.53	44.67
2	52.94	76.02	66.94	65.35	61.36	66.36	67.71
3	35.29	68.03	68.01	68.18	66.39	68.47	67.27
4	70.59	57.52	50.81	49.90	50.16	48.01	51.86
5	82.35	95.94	93.36	94.47	89.93	92.89	93.15
6	47.06	40.28	37.70	35.87	39.33	36.16	37.10
7	52.94	64.21	55.13	54.02	53.73	53.93	55.90
8	23.53	34.01	31.19	28.32	27.23	29.37	29.53
9	41.18	37.86	35.21	28.65	32.23	29.21	32.33
10	41.18	41.12	36.42	35.36	40.62	32.87	36.32
11	76.47	83.61	72.43	73.61	73.98	72.52	75.70
12	64.71	88.72	83.30	83.07	83.13	81.99	83.95
13	52.94	48.96	41.94	43.54	45.48	44.03	45.12
14	82.35	93.14	88.73	90.38	87.97	89.56	89.80
15	29.41	30.25	26.76	29.10	28.53	29.97	29.19
16	17.65	23.73	18.91	19.44	21.61	19.66	20.90
17	58.82	64.70	63.91	62.95	60.59	63.04	62.98
18	64.71	54.45	41.05	40.94	42.89	38.40	42.87
19	70.59	78.38	68.81	67.41	69.99	67.62	70.40
20	47.06	35.70	37.02	37.21	28.20	36.64	33.55
21	17.65	32.96	27.57	28.53	28.82	28.08	27.86
22	64.71	62.57	55.33	56.19	56.99	55.44	57.12
23	41.18	52.59	36.42	33.82	41.80	34.18	40.03
24	82.35	88.38	82.49	81.11	80.10	79.95	82.16
25	47.06	41.36	38.03	37.48	37.24	37.11	37.51
26	5.88	9.51	12.27	13.50	12.32	13.94	12.45
27	47.06	51.15	51.71	50.41	48.61	47.75	48.42
28	23.53	34.36	30.18	31.41	32.14	32.33	32.20
29	82.35	83.24	72.64	70.82	73.03	67.18	72.17
30	58.82	55.59	46.17	48.84	50.80	49.22	51.66
31	52.94	56.55	44.15	43.85	50.19	44.35	47.41
32	41.18	45.83	46.08	46.17	43.65	45.11	45.56
33	41.18	30.01	28.77	28.99	31.42	30.57	30.42
34	82.35	81.44	78.87	74.64	73.29	72.87	74.65
35	23.53	23.64	20.32	19.09	22.56	18.42	20.29
36	88.24	71.11	60.76	59.27	63.83	60.36	64.01
37	5.88	26.81	20.56	22.69	24.38	22.89	23.66
38	47.06	53.27	49.30	44.82	49.29	45.22	47.34
39	17.65	22.41	17.74	17.21	22.06	17.93	19.70
40	64.71	72.49	60.69	57.79	64.87	58.05	62.58

ข้อที่	ร้อยละของนักเรียนที่ตอบถูกจำแนกตามระดับ						
	โรงเรียน	ขนาดโรงเรียน	ที่ตั้งโรงเรียน	จังหวัด	สังกัด	ภาค	ประเทศ
41	58.82	37.39	36.29	29.59	33.58	28.27	30.52
42	64.71	56.63	45.77	43.02	49.60	42.61	46.72
43	35.29	40.15	30.78	32.97	37.17	35.27	36.38
44	58.82	51.07	43.46	44.99	43.42	45.00	45.20
45	47.06	44.81	35.61	37.88	40.69	37.26	39.83
46	29.41	42.29	38.63	40.78	38.04	39.44	39.80
47	52.94	57.95	44.27	50.85	52.16	49.38	52.11
48	47.06	58.41	47.89	48.80	51.93	48.41	50.59
49	47.06	57.45	52.82	53.28	52.19	55.56	54.62
50	82.35	87.50	75.45	74.42	76.23	73.96	78.09

รายงานผลการทดสอบทางการศึกษาระดับชาตินิยมขั้นพื้นฐาน (O-NET)

ชั้นมัธยมศึกษาปีที่ 3 ปีการศึกษา 2559

ฉบับที่ 3 - ร้อยละของนักเรียนที่ตอบถูกในแต่ละข้อ สำหรับโรงเรียน

รหัสโรงเรียน 1131100003

ชื่อโรงเรียน มารีเยอูสรณ์

ขนาดโรงเรียน ใหญ่พิเศษ

ที่ตั้งโรงเรียน ในเมือง

จังหวัด บุรีรัมย์

ภาค ตะวันออกเฉียงเหนือ

สังกัด สำนักงานคณะกรรมการส่งเสริมการศึกษาเอกชน

สังคมศึกษา ศาสนาและวัฒนธรรม (92) รหัสชุดข้อสอบ 400

ข้อที่	ร้อยละของนักเรียนที่ตอบถูกจำแนกตามระดับ						
	โรงเรียน	ขนาดโรงเรียน	ที่ตั้งโรงเรียน	จังหวัด	สังกัด	ภาค	ประเทศ
1	36.84	45.72	32.35	35.81	44.91	35.58	39.96
2	63.16	86.12	76.05	76.46	76.80	75.81	78.74
3	84.21	89.06	80.42	82.40	83.64	82.08	84.43
4	52.63	48.25	44.33	43.64	44.47	44.44	44.81
5	94.74	94.13	89.92	91.16	89.10	89.99	90.75
6	26.32	30.00	31.30	29.54	28.41	29.89	29.34
7	21.05	25.10	21.26	19.64	22.56	20.61	21.91
8	57.89	67.00	65.05	65.42	63.53	65.75	65.50
9	42.11	54.24	39.29	41.12	44.43	38.21	43.08
10	57.89	79.33	70.17	70.31	71.15	68.54	71.49
11	15.79	34.90	30.95	35.32	27.47	35.94	33.09
12	21.05	31.62	23.53	27.90	28.26	26.26	26.63
13	57.89	63.78	52.94	55.49	57.70	56.69	58.11
14	21.05	52.69	36.97	32.45	41.14	34.48	40.06
15	78.95	89.03	80.88	79.65	81.89	80.57	83.13
16	52.63	41.97	37.39	36.63	37.69	37.03	37.82
17	5.26	9.12	11.76	12.99	12.13	13.14	11.83
18	47.37	50.99	48.32	50.02	48.49	48.01	48.46
19	57.89	34.41	31.09	31.06	32.74	32.75	32.45
20	78.95	84.17	71.01	70.38	73.42	67.96	73.24
21	52.63	55.88	43.28	47.17	50.48	49.19	52.16
22	31.58	56.54	39.29	43.08	49.72	43.88	47.27
23	52.63	45.96	47.16	47.40	44.26	45.24	45.67
24	26.32	30.03	25.42	28.89	31.58	29.85	30.20
25	68.42	82.43	71.64	75.04	74.10	73.94	75.98
26	10.53	23.62	18.70	17.80	23.23	18.63	20.48
27	63.16	71.39	59.03	59.44	64.69	61.00	65.03
28	10.53	27.07	22.90	22.29	25.28	23.46	23.93
29	57.89	53.32	47.16	45.62	48.99	45.16	47.48
30	10.53	22.29	16.18	16.77	22.24	17.74	19.89
31	42.11	73.56	56.30	56.77	65.18	59.23	63.61
32	47.37	36.98	36.97	30.09	33.94	28.32	30.86
33	42.11	56.82	42.65	42.57	50.34	43.42	47.56
34	21.05	40.86	34.60	34.30	36.58	35.89	36.91
35	36.84	51.94	45.38	45.09	45.21	46.06	46.22
36	36.84	45.50	35.58	38.34	42.08	38.46	41.09
37	52.63	53.57	45.17	44.59	42.36	44.27	45.53
38	78.95	74.27	59.24	61.95	59.23	63.95	65.50
39	57.89	65.97	63.66	66.81	64.61	66.03	65.07
40	57.89	56.19	51.68	46.78	48.19	45.40	49.72

ข้อที่	ร้อยละของนักเรียนที่ตอบถูกจำแนกตามระดับ						
	โรงเรียน	ขนาดโรงเรียน	ที่ตั้งโรงเรียน	จังหวัด	สังกัด	ภาค	ประเทศ
41	100.00	92.89	88.87	89.65	85.16	88.04	88.54
42	42.11	37.56	35.92	34.22	36.09	33.61	34.58
43	47.37	62.18	53.57	51.61	52.64	51.65	53.81
44	36.84	35.44	35.16	29.00	28.75	30.91	30.76
45	26.32	37.76	34.11	27.68	32.08	29.01	32.18
46	63.16	60.63	48.84	54.05	55.40	52.35	55.79
47	21.05	43.69	35.23	39.51	39.57	39.66	40.91
48	57.89	58.28	44.51	47.98	51.72	48.47	50.72
49	73.68	88.86	75.16	75.99	78.24	76.32	80.59
50	55.56	60.54	54.76	55.40	55.38	57.99	57.35

รายงานผลการทดสอบทางการศึกษาระดับชาติด้านพื้นฐาน (O-NET)

ชั้นมัธยมศึกษาปีที่ 3 ปีการศึกษา 2559

ฉบับที่ 3 - ร้อยละของนักเรียนที่ตอบถูกในแต่ละข้อ สำหรับโรงเรียน

รหัสโรงเรียน 1131100003

ชื่อโรงเรียน มารีเยอูสรณ์

ขนาดโรงเรียน ใหญ่พิเศษ

ที่ตั้งโรงเรียน ในเมือง

จังหวัด บุรีรัมย์

ภาค ตะวันออกเฉียงเหนือ

สังกัด สำนักงานคณะกรรมการส่งเสริมการศึกษาเอกชน

สังคมศึกษา ศาสนาและวัฒนธรรม (92) รหัสชุดข้อสอบ 500

ข้อที่	ร้อยละของนักเรียนที่ตอบถูกจำแนกตามระดับ						
	โรงเรียน	ขนาดโรงเรียน	ที่ตั้งโรงเรียน	จังหวัด	สังกัด	ภาค	ประเทศ
1	52.94	52.39	46.80	43.44	42.49	44.27	44.99
2	82.35	75.68	64.16	65.44	60.91	65.91	67.34
3	64.71	67.50	66.82	67.60	67.13	68.14	67.08
4	52.94	57.32	54.11	50.02	49.83	47.75	51.79
5	94.12	95.78	93.61	93.27	89.57	92.87	92.97
6	52.94	40.40	40.50	36.13	39.36	36.02	37.09
7	41.18	63.82	50.00	53.31	53.09	53.66	55.44
8	52.94	34.64	29.91	27.65	27.85	29.77	29.87
9	17.65	37.84	36.99	28.35	32.59	28.96	32.19
10	70.59	41.19	32.42	32.12	40.77	32.87	36.35
11	76.47	83.44	73.52	71.50	73.42	72.52	75.50
12	94.12	88.63	86.07	81.96	82.71	81.94	84.04
13	29.41	49.09	45.77	44.85	45.34	44.00	45.04
14	100.00	93.14	89.70	89.00	88.44	89.40	89.83
15	29.41	29.98	27.85	30.54	28.35	29.89	29.35
16	17.65	23.94	19.86	19.42	22.28	19.40	21.03
17	76.47	64.71	66.82	65.01	60.95	63.32	62.89
18	41.18	54.10	38.90	37.54	42.77	37.61	42.28
19	64.71	78.15	65.30	68.24	69.71	66.93	70.04
20	17.65	35.69	34.93	38.64	29.15	36.85	33.90
21	29.41	32.51	26.09	27.65	29.25	27.80	27.71
22	52.94	62.70	54.79	56.69	56.57	55.35	57.08
23	35.29	52.80	35.84	34.18	41.56	34.96	40.30
24	88.24	88.44	81.28	78.43	80.17	79.74	82.20
25	29.41	41.17	35.16	36.53	37.63	37.22	37.63
26	11.76	9.67	11.64	11.65	13.04	13.62	12.36
27	70.59	50.69	53.42	51.40	48.47	47.66	48.32
28	11.76	34.85	31.74	32.72	32.37	32.76	32.50
29	82.35	83.62	70.94	70.02	73.25	66.82	72.09
30	58.82	55.44	46.12	49.81	49.84	48.51	51.26
31	41.18	56.79	44.06	43.58	49.92	44.57	47.19
32	41.18	46.47	47.72	46.12	44.03	45.63	46.04
33	35.29	30.19	29.98	27.50	31.66	30.30	30.54
34	82.35	81.45	75.29	76.35	73.63	72.85	74.70
35	29.41	23.63	23.27	18.11	22.32	18.79	20.32
36	76.47	71.13	59.40	60.59	63.76	60.79	64.12
37	35.29	26.73	22.15	23.14	25.38	22.97	23.66
38	35.29	53.07	49.20	46.13	49.10	44.87	47.28
39	11.76	22.37	19.68	16.71	22.47	17.93	19.84
40	52.94	72.01	58.68	54.86	64.49	57.65	62.24

ข้อที่	ร้อยละของนักเรียนที่ตอบถูกจำแนกตามระดับ						
	โรงเรียน	ขนาดโรงเรียน	ที่ตั้งโรงเรียน	จังหวัด	สังกัด	ภาค	ประเทศ
41	47.06	36.57	35.16	28.29	33.27	28.68	30.53
42	64.71	56.68	42.56	42.38	50.34	43.07	46.94
43	41.18	40.32	34.93	33.22	37.07	35.39	36.52
44	41.18	50.61	44.98	46.14	43.26	45.17	45.07
45	70.59	44.48	41.55	37.33	41.18	37.14	39.58
46	35.29	42.57	38.67	39.95	38.87	39.01	39.58
47	23.53	57.81	46.45	50.29	52.62	49.41	52.08
48	58.82	58.45	47.37	48.50	51.61	48.57	50.74
49	41.18	57.82	50.57	52.97	52.71	55.50	55.00
50	64.71	87.06	73.46	74.46	75.69	73.67	77.82

รายงานผลการทดสอบทางการศึกษาระดับชาติด้านพื้นฐาน (O-NET)

ชั้นมัธยมศึกษาปีที่ 3 ปีการศึกษา 2559

ฉบับที่ 3 - ร้อยละของนักเรียนที่ตอบถูกในแต่ละข้อ สำหรับโรงเรียน

รหัสโรงเรียน 1131100003

ชื่อโรงเรียน มารีย์อนุสรณ์

ขนาดโรงเรียน ใหญ่พิเศษ

ที่ตั้งโรงเรียน ในเมือง

จังหวัด บุรีรัมย์

ภาค ตะวันออกเฉียงเหนือ

สังกัด สำนักงานคณะกรรมการส่งเสริมการศึกษาเอกชน

สังคมศึกษา ศาสนาและวัฒนธรรม (92) รหัสชุดข้อสอบ 600

ข้อที่	ร้อยละของนักเรียนที่ตอบถูกจำแนกตามระดับ						
	โรงเรียน	ขนาดโรงเรียน	ที่ตั้งโรงเรียน	จังหวัด	สังกัด	ภาค	ประเทศ
1	34.78	45.94	40.42	36.60	44.02	36.37	39.99
2	100.00	85.93	79.67	77.45	76.46	75.85	78.75
3	86.96	88.86	80.80	82.51	83.65	82.21	84.37
4	47.83	48.25	44.16	43.76	45.05	44.57	45.00
5	78.26	94.03	88.79	90.52	89.48	89.97	90.78
6	21.74	30.15	27.80	29.37	28.51	29.53	29.32
7	34.78	24.58	23.42	19.31	22.18	20.14	21.75
8	73.91	67.70	66.04	65.68	64.42	65.82	65.78
9	52.17	54.07	42.76	39.33	43.08	38.33	42.84
10	82.61	79.47	67.06	69.26	71.17	69.01	71.86
11	34.78	35.54	33.41	36.44	28.10	36.43	33.46
12	34.78	31.28	25.00	26.67	27.60	26.58	26.63
13	65.22	64.02	58.88	58.12	57.68	56.65	58.36
14	34.78	52.91	34.58	34.28	41.15	34.40	40.12
15	95.65	89.10	84.11	80.50	81.38	80.55	83.22
16	34.78	41.65	36.68	37.98	37.48	37.64	37.70
17	18.18	9.55	14.32	12.88	12.10	13.29	12.03
18	78.26	50.98	49.18	48.23	48.56	47.92	48.64
19	34.78	34.27	26.17	30.61	32.98	32.80	32.53
20	86.96	84.27	68.69	70.05	73.91	67.84	73.24
21	56.52	55.93	45.33	48.31	50.56	49.08	52.23
22	52.17	56.89	43.93	43.80	49.93	45.05	47.77
23	50.00	45.99	44.26	47.55	44.07	45.60	45.77
24	21.74	29.68	20.79	27.00	32.04	29.72	30.14
25	82.61	82.30	74.77	75.36	74.53	74.08	76.01
26	26.09	23.46	21.73	18.33	21.64	18.69	20.44
27	69.57	72.10	60.75	61.66	65.18	61.48	65.06
28	21.74	26.88	27.10	23.75	24.40	23.27	23.81
29	65.22	53.62	42.99	45.51	48.99	45.19	47.48
30	13.04	21.91	18.46	17.61	21.71	17.46	19.53
31	60.87	73.04	59.11	57.26	65.62	58.87	63.32
32	52.17	37.19	33.41	31.03	33.92	28.58	30.87
33	69.57	57.18	39.95	43.08	50.17	43.96	47.63
34	39.13	40.92	33.88	34.55	37.66	36.12	36.98
35	43.48	52.36	45.09	45.00	45.07	46.75	46.62
36	43.48	45.36	39.34	37.81	42.12	38.73	40.97
37	43.48	53.01	44.63	44.21	42.25	43.91	45.03
38	73.91	74.38	58.18	61.85	59.01	64.50	65.71
39	65.22	65.88	60.75	65.70	64.76	66.33	65.33
40	65.22	55.79	46.73	45.59	48.86	45.63	49.58

ข้อที่	ร้อยละของนักเรียนที่ตอบถูกจำแนกตามระดับ						
	โรงเรียน	ขนาดโรงเรียน	ที่ตั้งโรงเรียน	จังหวัด	สังกัด	ภาค	ประเทศ
41	100.00	92.86	89.23	89.70	85.64	88.16	88.76
42	21.74	37.83	29.51	32.68	36.83	34.32	34.87
43	43.48	62.45	48.13	52.99	51.80	51.69	53.86
44	30.43	34.55	31.31	28.46	27.98	30.45	30.60
45	34.78	37.76	32.24	28.29	32.16	28.82	31.91
46	56.52	61.26	46.96	51.52	56.28	52.40	56.02
47	17.39	43.92	35.05	39.06	39.68	39.91	40.86
48	73.91	58.85	45.56	49.11	51.35	48.77	51.09
49	100.00	89.43	74.71	76.08	78.74	76.51	80.73
50	52.17	60.66	55.97	56.63	55.50	57.94	57.50

รายงานผลการทดสอบทางการศึกษาระดับชาติด้านพื้นฐาน (O-NET)

ชั้นมัธยมศึกษาปีที่ 3 ปีการศึกษา 2559

ฉบับที่ 3 - ร้อยละของนักเรียนที่ตอบถูกในแต่ละข้อ สำหรับโรงเรียน

รหัสโรงเรียน 1131100003

ชื่อโรงเรียน มารีเยอูสรณ์

ขนาดโรงเรียน ใหญ่พิเศษ

ที่ตั้งโรงเรียน ในเมือง

จังหวัด บุรีรัมย์

ภาค ตะวันออกเฉียงเหนือ

สังกัด สำนักงานคณะกรรมการส่งเสริมการศึกษาเอกชน

ภาษาอังกฤษ (93) รหัสชุดข้อสอบ 100

ข้อที่	ร้อยละของนักเรียนที่ตอบถูกจำแนกตามระดับ						
	โรงเรียน	ขนาดโรงเรียน	ที่ตั้งโรงเรียน	จังหวัด	สังกัด	ภาค	ประเทศ
1	56.25	58.55	40.33	36.26	50.38	36.49	43.12
2	25.00	31.41	27.59	25.44	30.38	25.80	27.45
3	37.50	55.99	44.81	39.49	52.41	42.05	46.80
4	43.75	44.07	31.74	30.94	42.14	32.01	36.33
5	25.00	28.30	22.20	19.18	25.61	20.89	22.93
6	43.75	63.24	40.54	38.88	53.84	40.88	48.12
7	37.50	42.66	33.82	37.34	40.85	38.28	40.24
8	31.25	27.57	24.48	24.96	27.86	24.14	24.72
9	31.25	39.36	33.61	32.40	38.70	32.53	34.73
10	43.75	39.65	30.50	31.03	38.39	32.00	34.24
11	12.50	36.40	28.48	26.49	34.40	27.48	30.50
12	31.25	51.76	37.14	34.34	45.13	32.70	38.45
13	25.00	45.16	39.63	39.47	43.25	39.38	41.34
14	18.75	22.02	23.03	22.99	23.48	24.01	23.66
15	37.50	44.21	35.27	38.52	42.77	39.38	40.43
16	31.25	41.22	23.44	23.32	36.79	25.38	29.77
17	56.25	52.02	37.14	39.90	46.54	38.75	43.42
18	31.25	55.37	41.79	42.08	51.65	42.96	46.54
19	43.75	52.54	42.53	40.09	48.13	40.98	44.27
20	0.00	28.40	20.33	18.65	25.14	18.78	21.60
21	12.50	20.97	21.83	20.98	21.78	21.26	21.60
22	18.75	28.91	23.70	26.34	29.01	26.00	26.96
23	31.25	23.72	22.08	19.24	23.37	19.56	20.81
24	25.00	22.60	24.95	29.00	25.99	29.17	27.35
25	12.50	25.04	22.25	21.11	24.11	20.42	21.96
26	18.75	29.87	26.14	22.93	27.59	22.63	24.74
27	12.50	31.79	24.27	26.13	32.53	26.26	28.52
28	31.25	32.50	23.86	23.13	31.81	24.97	27.77
29	0.00	25.93	27.71	27.87	26.09	27.02	26.64
30	6.25	22.90	19.50	17.85	23.21	19.06	20.60
31	50.00	44.08	30.98	30.01	39.37	31.74	35.20
32	56.25	59.83	37.63	33.57	49.48	35.45	42.88
33	37.50	53.11	40.25	33.39	44.93	34.38	40.23
34	43.75	59.09	43.87	46.60	53.59	48.10	50.36
35	62.50	70.19	47.51	49.88	61.46	50.27	56.79
36	25.00	21.49	15.35	14.30	20.52	14.69	17.13
37	12.50	35.92	27.59	24.19	33.65	24.17	28.10
38	6.25	23.83	24.90	25.64	26.81	26.88	26.28
39	37.50	26.07	23.86	25.11	25.60	25.28	25.08
40	12.50	22.84	20.63	14.33	21.99	15.61	18.18

ข้อที่	ร้อยละของนักเรียนที่ตอบถูกจำแนกตามระดับ						
	โรงเรียน	ขนาดโรงเรียน	ที่ตั้งโรงเรียน	จังหวัด	สังกัด	ภาค	ประเทศ
41	25.00	28.81	31.12	27.82	29.96	27.65	28.37
42	43.75	40.37	27.80	28.79	36.82	27.55	31.80
43	37.50	29.16	22.20	17.90	27.86	18.53	22.16
44	43.75	33.08	29.31	27.60	32.12	27.78	29.68
45	6.25	39.20	31.54	29.19	35.98	29.03	32.35
46	31.25	35.63	30.29	35.16	33.85	35.13	33.91
47	25.00	23.45	22.20	23.59	23.71	23.05	23.48
48	6.25	31.20	23.24	26.80	30.94	25.90	27.57
49	25.00	33.03	29.67	24.49	31.35	25.32	27.94
50	43.75	35.33	25.93	24.73	33.28	25.33	28.78

รายงานผลการทดสอบทางการศึกษาระดับชาติด้านพื้นฐาน (O-NET)

ชั้นมัธยมศึกษาปีที่ 3 ปีการศึกษา 2559

ฉบับที่ 3 - ร้อยละของนักเรียนที่ตอบถูกในแต่ละข้อ สำหรับโรงเรียน

รหัสโรงเรียน 1131100003

ชื่อโรงเรียน มารีย์อนุสรณ์

ขนาดโรงเรียน ใหญ่พิเศษ

ที่ตั้งโรงเรียน ในเมือง

จังหวัด บุรีรัมย์

ภาค ตะวันออกเฉียงเหนือ

สังกัด สำนักงานคณะกรรมการส่งเสริมการศึกษาเอกชน

ภาษาอังกฤษ (93) รหัสชุดข้อสอบ 200

ข้อที่	ร้อยละของนักเรียนที่ตอบถูกจำแนกตามระดับ						
	โรงเรียน	ขนาดโรงเรียน	ที่ตั้งโรงเรียน	จังหวัด	สังกัด	ภาค	ประเทศ
1	61.90	59.20	44.26	37.81	50.61	36.77	43.33
2	19.05	31.49	24.59	23.65	29.99	25.85	27.56
3	61.90	63.35	49.18	44.23	55.55	43.35	49.68
4	42.86	41.62	36.68	37.32	39.67	37.46	39.40
5	14.29	27.19	25.26	24.00	27.71	24.40	25.00
6	42.86	54.34	49.18	41.55	50.96	41.68	45.88
7	47.62	44.23	36.96	32.32	41.40	32.28	36.20
8	28.57	28.70	18.85	20.33	25.66	20.58	23.10
9	38.10	39.16	32.17	30.97	38.40	32.17	34.35
10	14.29	38.89	34.22	31.63	37.14	31.65	33.93
11	47.62	36.57	33.61	28.00	34.21	27.75	30.84
12	47.62	51.61	34.84	31.92	45.05	32.29	38.24
13	28.57	45.16	38.73	39.51	43.85	39.36	41.23
14	14.29	22.05	25.05	23.03	23.19	24.57	23.69
15	33.33	43.67	39.55	40.80	42.27	39.24	40.31
16	14.29	20.50	20.08	20.66	20.82	20.49	20.60
17	23.81	27.10	27.05	24.84	28.41	25.16	25.83
18	19.05	23.95	19.88	18.53	23.39	18.93	20.63
19	14.29	23.55	30.12	28.35	26.42	28.42	27.25
20	28.57	25.14	21.11	20.90	24.87	21.36	22.68
21	28.57	41.19	29.10	24.89	36.35	25.14	29.59
22	47.62	51.09	43.03	40.93	47.00	38.98	43.46
23	52.38	55.66	45.08	44.42	52.18	43.52	47.25
24	42.86	50.70	43.44	39.62	45.96	39.09	42.52
25	33.33	29.13	21.52	20.68	26.20	19.75	22.59
26	14.29	29.15	24.80	21.37	27.71	21.48	24.30
27	28.57	32.22	28.69	26.09	32.04	26.74	28.74
28	19.05	32.93	25.41	25.32	31.18	25.77	28.18
29	9.52	25.89	24.80	25.09	26.10	26.93	26.72
30	23.81	22.27	21.93	18.65	22.42	18.96	20.41
31	57.14	61.39	39.96	35.18	51.38	37.39	44.76
32	28.57	46.15	34.84	32.57	41.78	33.34	37.37
33	47.62	52.59	40.16	35.75	44.63	35.04	40.25
34	52.38	70.05	51.84	52.79	61.88	51.27	57.62
35	57.14	58.99	46.11	47.68	53.15	46.33	49.52
36	9.52	22.37	19.47	14.90	20.84	15.46	17.94
37	28.57	24.42	22.75	24.54	22.82	24.22	23.49
38	23.81	35.28	29.30	25.12	32.76	24.79	28.19
39	9.52	22.57	23.98	25.28	24.95	26.32	25.35
40	33.33	37.94	31.15	29.84	35.37	29.90	32.47

ข้อที่	ร้อยละของนักเรียนที่ตอบถูกจำแนกตามระดับ						
	โรงเรียน	ขนาดโรงเรียน	ที่ตั้งโรงเรียน	จังหวัด	สังกัด	ภาค	ประเทศ
41	9.52	18.62	13.73	12.17	18.22	12.73	14.99
42	23.81	24.89	27.46	24.30	26.76	24.13	24.51
43	4.76	39.98	28.89	27.94	36.57	27.78	31.66
44	33.33	31.02	26.23	19.77	29.36	21.36	24.40
45	14.29	32.65	35.45	33.85	31.63	33.14	31.99
46	33.33	23.15	22.54	20.90	23.58	22.99	23.31
47	19.05	30.31	24.18	26.44	29.75	25.86	27.14
48	19.05	32.72	28.07	25.94	30.78	25.10	27.51
49	28.57	36.49	31.15	28.43	34.39	28.19	30.90
50	28.57	38.49	30.12	29.18	35.32	28.68	31.50

รายงานผลการทดสอบทางการศึกษาระดับชาตินิยมขั้นพื้นฐาน (O-NET)

ชั้นมัธยมศึกษาปีที่ 3 ปีการศึกษา 2559

ฉบับที่ 3 - ร้อยละของนักเรียนที่ตอบถูกในแต่ละข้อ สำหรับโรงเรียน

รหัสโรงเรียน 1131100003

ชื่อโรงเรียน มาริย์อนุสรณ์

ขนาดโรงเรียน ใหญ่พิเศษ

ที่ตั้งโรงเรียน ในเมือง

จังหวัดบุรีรัมย์

ภาค ตะวันออกเฉียงเหนือ

สังกัด สำนักงานคณะกรรมการส่งเสริมการศึกษาเอกชน

ภาษาอังกฤษ (93) รหัสชุดข้อสอบ 300

ข้อที่	ร้อยละของนักเรียนที่ตอบถูกจำแนกตามระดับ						
	โรงเรียน	ขนาดโรงเรียน	ที่ตั้งโรงเรียน	จังหวัด	สังกัด	ภาค	ประเทศ
1	47.06	58.75	44.89	39.85	50.15	37.04	43.23
2	23.53	31.40	26.85	25.18	29.50	25.70	27.39
3	47.06	55.93	47.40	42.48	51.85	42.29	46.83
4	47.06	44.45	32.40	31.43	41.46	31.99	36.31
5	17.65	28.31	19.24	18.48	25.34	20.68	22.97
6	64.71	63.33	48.20	42.75	54.59	41.45	48.43
7	47.06	42.75	40.80	38.65	40.68	38.32	40.46
8	29.41	27.77	25.00	24.10	28.12	23.85	24.81
9	23.53	38.93	34.60	31.27	38.06	32.43	34.59
10	23.53	39.67	30.66	30.36	37.66	31.99	34.22
11	23.53	36.42	31.40	25.74	34.12	27.82	30.79
12	41.18	51.69	38.40	32.28	45.23	32.52	38.26
13	35.29	44.64	38.48	38.13	43.27	39.18	41.05
14	31.25	21.92	23.85	24.46	23.04	24.12	23.53
15	35.29	43.94	43.20	40.51	42.42	39.53	40.54
16	29.41	41.04	27.20	24.28	36.91	25.12	29.65
17	41.18	51.36	40.88	40.43	45.82	38.41	43.06
18	41.18	55.50	45.60	43.89	52.06	43.00	46.78
19	35.29	53.10	44.20	40.37	47.34	40.87	44.27
20	23.53	27.80	22.60	17.36	24.87	18.53	21.58
21	11.76	21.30	19.60	22.19	21.32	21.85	22.06
22	23.53	28.87	26.60	25.63	28.20	25.92	26.98
23	17.65	23.86	17.60	17.52	23.63	19.47	20.65
24	23.53	22.85	27.00	29.08	26.22	29.49	27.39
25	5.88	24.72	22.60	20.14	24.84	20.41	21.91
26	29.41	29.81	21.44	21.04	27.92	22.58	24.87
27	17.65	32.54	28.66	27.63	31.41	26.90	28.74
28	41.18	32.65	27.91	24.56	30.84	24.90	27.82
29	23.53	26.27	24.05	26.22	26.50	26.97	26.98
30	41.18	23.07	18.67	18.33	23.07	19.67	20.74
31	29.41	43.94	32.67	32.38	39.09	31.73	35.17
32	52.94	59.55	41.20	34.36	48.74	35.25	42.73
33	35.29	53.42	41.80	33.42	45.14	34.82	40.44
34	41.18	58.94	47.60	48.01	53.28	47.59	50.12
35	64.71	70.16	55.60	52.42	60.93	50.58	56.95
36	29.41	21.67	18.60	13.95	20.63	14.83	17.39
37	41.18	36.31	31.60	24.83	33.54	24.30	28.29
38	11.76	23.87	22.00	25.94	25.99	27.33	26.48
39	23.53	26.30	22.04	23.78	25.32	25.37	25.20
40	5.88	22.97	18.67	13.80	21.46	15.66	18.23

ข้อที่	ร้อยละของนักเรียนที่ตอบถูกจำแนกตามระดับ						
	โรงเรียน	ขนาดโรงเรียน	ที่ตั้งโรงเรียน	จังหวัด	สังกัด	ภาค	ประเทศ
41	0.00	28.46	24.00	28.02	29.63	27.91	28.16
42	29.41	40.78	31.20	28.30	36.16	28.12	31.96
43	17.65	29.14	21.60	16.78	27.51	19.00	22.22
44	17.65	32.76	29.40	25.79	31.53	27.33	29.36
45	41.18	39.03	27.60	28.63	35.90	28.79	32.15
46	23.53	35.14	32.06	35.89	33.70	35.01	33.92
47	23.53	23.50	22.04	21.98	23.73	23.26	23.48
48	35.29	31.16	27.66	26.26	30.66	26.31	27.55
49	41.18	33.34	29.46	25.99	30.95	25.88	28.03
50	35.29	35.53	28.46	24.26	32.56	25.68	28.74

รายงานผลการทดสอบทางการศึกษาระดับชาติด้านพื้นฐาน (O-NET)

ชั้นมัธยมศึกษาปีที่ 3 ปีการศึกษา 2559

ฉบับที่ 3 - ร้อยละของนักเรียนที่ตอบถูกในแต่ละข้อ สำหรับโรงเรียน

รหัสโรงเรียน 1131100003

ชื่อโรงเรียน มารีย์อนุสรณ์

ขนาดโรงเรียน ใหญ่พิเศษ

ที่ตั้งโรงเรียน ในเมือง

จังหวัด บุรีรัมย์

ภาค ตะวันออกเฉียงเหนือ

สังกัด สำนักงานคณะกรรมการส่งเสริมการศึกษาเอกชน

ภาษาอังกฤษ (93) รหัสชุดข้อสอบ 400

ข้อที่	ร้อยละของนักเรียนที่ตอบถูกจำแนกตามระดับ						
	โรงเรียน	ขนาดโรงเรียน	ที่ตั้งโรงเรียน	จังหวัด	สังกัด	ภาค	ประเทศ
1	42.11	59.37	36.94	35.64	51.29	36.57	43.39
2	15.79	31.08	24.42	24.61	30.07	25.62	27.38
3	57.89	63.58	42.89	42.00	55.86	42.83	49.60
4	31.58	41.80	35.46	37.27	39.87	37.65	39.60
5	21.05	27.06	27.81	25.04	27.59	24.52	25.02
6	52.63	54.52	42.46	40.37	51.23	41.54	45.71
7	42.11	44.23	30.57	30.99	41.05	32.25	36.14
8	21.05	28.91	18.47	19.08	25.80	20.68	23.20
9	21.05	39.09	33.55	32.38	37.74	31.67	34.15
10	31.58	39.73	28.66	30.12	37.20	31.76	34.00
11	47.37	37.01	28.66	27.37	34.27	28.15	30.87
12	52.63	51.77	34.18	30.28	44.99	32.01	38.06
13	33.33	45.46	40.51	39.86	43.43	39.63	41.55
14	15.79	22.16	26.33	24.16	23.64	24.28	23.75
15	47.37	43.69	39.28	39.53	41.73	39.07	40.37
16	15.79	20.57	17.70	20.82	21.01	20.49	20.70
17	15.79	27.87	22.51	24.39	28.03	25.20	26.12
18	5.26	23.96	20.59	18.84	23.53	19.45	20.70
19	52.63	23.66	26.81	28.05	26.22	28.89	27.40
20	31.58	25.37	23.83	20.58	25.44	21.19	22.76
21	21.05	41.18	25.90	22.79	36.89	24.56	29.61
22	31.58	51.36	38.43	39.52	46.78	38.89	43.46
23	52.63	55.58	43.31	44.06	52.45	43.96	47.35
24	31.58	50.96	38.43	39.21	46.34	39.04	42.65
25	10.53	28.97	19.75	19.49	26.38	19.70	22.57
26	31.58	29.64	23.99	20.69	26.89	21.75	24.26
27	10.53	32.42	25.48	25.85	32.79	26.72	28.99
28	31.58	32.45	26.33	24.11	31.31	25.22	27.92
29	10.53	26.28	25.69	26.72	26.45	27.00	26.97
30	21.05	22.37	22.39	18.31	22.17	18.91	20.29
31	42.11	60.98	37.79	33.50	51.36	36.71	44.42
32	31.58	46.80	32.91	33.22	41.48	34.06	37.74
33	26.32	51.58	32.91	34.27	44.43	34.59	39.88
34	47.37	70.09	48.41	50.37	61.98	51.00	57.61
35	52.63	59.20	46.07	48.04	53.41	45.80	49.55
36	26.32	22.71	15.71	13.90	21.65	15.69	18.16
37	36.84	24.35	27.23	24.35	22.94	24.11	23.22
38	21.05	35.61	23.40	23.15	33.62	24.56	28.25
39	36.84	23.42	28.45	26.60	25.63	27.06	25.89
40	21.05	38.37	30.64	29.12	36.52	29.79	32.63

ข้อที่	ร้อยละของนักเรียนที่ตอบถูกจำแนกตามระดับ						
	โรงเรียน	ขนาดโรงเรียน	ที่ตั้งโรงเรียน	จังหวัด	สังกัด	ภาค	ประเทศ
41	5.26	19.24	15.07	12.78	18.72	12.98	15.21
42	36.84	25.46	24.84	23.80	27.12	24.37	24.84
43	10.53	40.41	28.87	27.88	36.97	27.87	31.66
44	15.79	31.10	21.87	18.40	29.93	21.15	24.39
45	21.05	32.79	33.33	33.28	31.40	33.01	32.04
46	15.79	23.48	23.14	22.15	23.33	22.71	23.23
47	26.32	31.16	27.81	29.69	30.48	26.61	27.66
48	21.05	33.22	26.11	26.03	30.84	25.46	27.83
49	21.05	36.34	35.11	27.79	34.39	27.59	30.50
50	36.84	38.82	30.57	29.38	35.30	28.56	31.40

รายงานผลการทดสอบทางการศึกษาระดับชาติด้านพื้นฐาน (O-NET)

ชั้นมัธยมศึกษาปีที่ 3 ปีการศึกษา 2559

ฉบับที่ 3 - ร้อยละของนักเรียนที่ตอบถูกในแต่ละข้อ สำหรับโรงเรียน

รหัสโรงเรียน 1131100003

ชื่อโรงเรียน มารีย์อนุสรณ์

ขนาดโรงเรียน ใหญ่พิเศษ

ที่ตั้งโรงเรียน ในเมือง

จังหวัด บุรีรัมย์

ภาค ตะวันออกเฉียงเหนือ

สังกัด สำนักงานคณะกรรมการส่งเสริมการศึกษาเอกชน

ภาษาอังกฤษ (93) รหัสชุดข้อสอบ 500

ข้อที่	ร้อยละของนักเรียนที่ตอบถูกจำแนกตามระดับ						
	โรงเรียน	ขนาดโรงเรียน	ที่ตั้งโรงเรียน	จังหวัด	สังกัด	ภาค	ประเทศ
1	29.41	58.39	43.55	35.21	50.01	36.03	42.80
2	11.76	31.53	23.50	22.91	29.37	25.46	27.24
3	35.29	55.63	42.40	39.75	51.41	41.53	46.33
4	47.06	44.47	35.71	29.95	41.93	32.08	36.38
5	29.41	27.80	19.12	19.48	24.66	20.22	22.62
6	35.29	63.40	47.24	41.17	54.51	41.01	48.20
7	52.94	43.10	40.09	40.17	41.46	38.34	40.32
8	11.76	27.30	23.50	22.64	27.89	24.27	24.91
9	29.41	38.80	35.94	33.06	37.61	32.51	34.42
10	11.76	39.86	30.65	31.52	38.07	32.02	34.40
11	23.53	35.92	26.50	27.07	33.86	27.04	30.15
12	58.82	51.65	41.47	32.77	44.65	32.46	37.96
13	47.06	44.84	41.94	39.40	42.59	39.14	40.85
14	17.65	21.63	23.73	24.39	23.30	24.31	23.60
15	29.41	44.03	40.55	39.59	42.19	39.25	40.21
16	41.18	41.17	27.19	23.80	36.56	25.21	29.69
17	52.94	51.27	39.86	40.96	46.01	38.60	43.16
18	41.18	55.74	44.24	43.08	51.72	42.88	46.73
19	47.06	53.09	48.39	41.15	48.08	41.10	44.58
20	17.65	27.66	21.94	17.72	25.14	18.64	21.32
21	29.41	21.31	20.74	21.51	21.86	22.01	21.96
22	41.18	28.82	28.11	26.04	28.68	25.79	26.82
23	35.29	23.70	20.51	18.23	23.44	19.42	20.78
24	29.41	23.06	27.65	29.23	26.27	29.63	27.67
25	29.41	24.83	20.05	19.44	24.50	20.60	22.03
26	17.65	30.21	22.63	22.04	27.93	22.57	24.84
27	23.53	31.91	26.96	24.63	32.26	26.21	28.24
28	41.18	32.73	28.34	24.90	31.42	25.23	27.79
29	11.76	25.73	25.87	25.30	25.28	27.02	26.57
30	29.41	22.66	20.74	19.64	22.73	19.30	20.63
31	35.29	44.32	33.41	32.31	39.41	31.95	35.32
32	47.06	59.95	41.01	35.48	49.57	35.54	42.94
33	23.53	52.83	32.03	33.73	44.79	34.78	40.23
34	35.29	58.84	49.88	49.00	53.52	47.27	49.90
35	47.06	69.95	52.07	50.21	61.26	49.81	56.63
36	29.41	21.61	19.35	13.46	20.33	15.08	17.33
37	35.29	36.09	26.96	21.21	33.43	24.27	28.10
38	29.41	23.93	28.87	28.40	26.22	27.35	26.25
39	11.76	26.26	27.19	25.32	25.20	25.12	25.00
40	11.76	22.52	13.39	13.17	21.19	15.37	17.66

ข้อที่	ร้อยละของนักเรียนที่ตอบถูกจำแนกตามระดับ						
	โรงเรียน	ขนาดโรงเรียน	ที่ตั้งโรงเรียน	จังหวัด	สังกัด	ภาค	ประเทศ
41	23.53	28.29	27.42	26.99	30.01	27.69	28.23
42	17.65	40.08	33.18	27.73	36.80	27.92	31.39
43	23.53	29.05	18.89	16.70	27.46	19.10	22.08
44	35.29	33.00	30.41	27.33	31.31	27.26	29.16
45	52.94	39.13	29.72	29.09	35.51	28.96	32.22
46	29.41	35.71	34.10	36.10	34.18	34.96	33.91
47	11.76	23.34	23.04	23.08	23.05	22.83	23.27
48	35.29	31.43	28.57	28.00	30.83	25.99	27.54
49	35.29	33.26	29.72	25.41	31.24	25.30	28.11
50	23.53	35.19	28.34	26.07	33.43	26.02	29.05

รายงานผลการทดสอบทางการศึกษาระดับชาติด้านพื้นฐาน (O-NET)

ชั้นมัธยมศึกษาปีที่ 3 ปีการศึกษา 2559

ฉบับที่ 3 - ร้อยละของนักเรียนที่ตอบถูกในแต่ละข้อ สำหรับโรงเรียน

รหัสโรงเรียน 1131100003

ชื่อโรงเรียน มารีเยอูสรณ์

ขนาดโรงเรียน ใหญ่พิเศษ

ที่ตั้งโรงเรียน ในเมือง

จังหวัด บุรีรัมย์

ภาค ตะวันออกเฉียงเหนือ

สังกัด สำนักงานคณะกรรมการส่งเสริมการศึกษาเอกชน

ภาษาอังกฤษ (93) รหัสชุดข้อสอบ 600

ข้อที่	ร้อยละของนักเรียนที่ตอบถูกจำแนกตามระดับ						
	โรงเรียน	ขนาดโรงเรียน	ที่ตั้งโรงเรียน	จังหวัด	สังกัด	ภาค	ประเทศ
1	60.87	58.86	40.33	35.90	50.52	36.81	43.49
2	21.74	31.36	25.41	24.23	29.96	25.70	27.43
3	86.96	63.43	45.79	42.72	55.84	43.18	49.70
4	56.52	41.55	37.53	36.60	39.55	37.44	39.34
5	21.74	27.08	25.47	23.00	27.86	24.30	24.88
6	56.52	54.79	41.49	40.92	51.02	42.11	46.19
7	26.09	44.68	31.00	30.31	41.42	32.43	36.51
8	21.74	28.80	19.35	19.37	25.36	20.91	23.27
9	34.78	38.80	31.00	30.77	37.24	31.60	34.07
10	39.13	39.47	32.63	31.26	37.28	31.56	33.93
11	39.13	36.50	32.94	27.51	33.96	27.92	30.81
12	52.17	51.30	34.27	32.26	44.28	32.17	38.00
13	56.52	45.33	38.69	39.49	43.69	39.57	41.45
14	21.74	22.08	25.87	23.98	23.49	24.11	23.50
15	39.13	43.90	41.72	38.86	42.51	39.12	40.42
16	17.39	20.74	17.95	20.27	20.97	20.38	20.74
17	26.09	27.67	24.71	25.09	27.92	25.41	26.17
18	21.74	23.90	18.88	18.83	23.47	19.23	20.76
19	13.04	23.41	31.24	28.67	26.18	28.84	27.10
20	8.70	25.14	22.84	20.58	25.25	20.89	22.60
21	43.48	41.38	28.21	23.18	36.45	24.81	29.53
22	56.52	51.46	39.16	38.90	46.55	38.99	43.50
23	47.83	55.60	42.76	43.97	51.91	44.02	47.20
24	47.83	50.38	39.39	37.94	45.99	39.01	42.52
25	56.52	28.74	20.98	19.54	25.97	19.58	22.69
26	30.43	29.30	26.57	22.13	27.35	21.82	24.24
27	26.09	32.38	30.77	26.84	32.54	26.56	28.86
28	21.74	32.47	24.94	24.85	31.65	25.69	28.09
29	26.09	25.87	27.04	24.54	26.30	26.84	26.54
30	30.43	22.75	21.68	18.40	22.07	19.07	20.58
31	60.87	61.10	41.03	35.51	51.90	37.29	44.83
32	73.91	46.61	36.92	33.46	42.10	33.76	37.55
33	39.13	52.41	38.93	33.85	44.23	34.87	40.22
34	78.26	69.90	52.80	51.81	61.56	51.01	57.51
35	60.87	59.28	50.23	47.12	53.32	46.33	49.68
36	8.70	22.36	18.65	14.94	21.29	15.63	18.06
37	21.74	24.03	25.64	24.66	22.88	24.26	23.47
38	39.13	35.03	30.54	23.42	32.78	24.36	27.99
39	17.39	22.85	31.70	27.36	25.52	26.80	25.66
40	39.13	38.21	31.47	28.94	36.25	29.76	32.41

ข้อที่	ร้อยละของนักเรียนที่ตอบถูกจำแนกตามระดับ						
	โรงเรียน	ขนาดโรงเรียน	ที่ตั้งโรงเรียน	จังหวัด	สังกัด	ภาค	ประเทศ
41	17.39	19.31	15.85	11.36	18.03	13.29	15.35
42	13.04	25.27	23.54	23.65	26.45	24.03	24.69
43	34.78	40.22	33.10	29.05	36.27	28.35	31.77
44	13.04	30.86	24.01	19.15	29.20	21.43	24.49
45	26.09	32.34	32.87	34.28	30.93	33.44	31.99
46	30.43	23.92	23.83	23.00	23.74	23.23	23.68
47	26.09	30.87	30.30	27.53	30.96	26.62	27.57
48	43.48	33.08	27.74	24.29	30.54	25.46	27.62
49	34.78	36.58	29.14	27.84	33.82	27.52	30.76
50	21.74	39.21	31.70	29.10	35.22	29.25	31.98

รายงานผลการทดสอบทางการศึกษาระดับชาติด้านพื้นฐาน (O-NET)

ชั้นมัธยมศึกษาปีที่ 3 ปีการศึกษา 2559

ฉบับที่ 3 - ร้อยละของนักเรียนที่ตอบถูกในแต่ละข้อ สำหรับโรงเรียน

รหัสโรงเรียน 1131100003

ชื่อโรงเรียน มารีย์อนุสรณ์

ขนาดโรงเรียน ใหญ่พิเศษ

ที่ตั้งโรงเรียน ในเมือง

จังหวัด บุรีรัมย์

ภาค ตะวันออกเฉียงเหนือ

สังกัด สำนักงานคณะกรรมการส่งเสริมการศึกษาเอกชน

คณิตศาสตร์ (94) รหัสชุดข้อสอบ 100

ข้อที่	ร้อยละของนักเรียนที่ตอบถูกจำแนกตามระดับ						
	โรงเรียน	ขนาดโรงเรียน	ที่ตั้งโรงเรียน	จังหวัด	สังกัด	ภาค	ประเทศ
1	37.50	35.25	26.82	21.22	26.45	23.91	26.89
2	31.25	14.93	11.02	10.90	12.54	10.53	11.75
3	18.75	31.66	15.38	14.02	24.31	16.57	20.61
4	25.00	36.66	27.35	26.05	30.52	26.75	29.32
5	18.75	26.92	24.58	23.12	23.56	22.93	23.91
6	12.50	29.38	28.33	23.11	26.95	23.64	24.90
7	43.75	36.45	33.82	30.44	31.29	31.32	32.30
8	12.50	21.87	25.57	22.95	20.04	22.80	21.36
9	56.25	44.41	41.16	40.09	41.98	40.84	41.69
10	43.75	30.69	30.63	27.82	29.29	28.07	28.89
11	75.00	69.00	54.05	55.24	56.99	54.38	58.22
12	53.33	57.98	43.75	42.53	47.71	42.77	47.24
13	37.50	57.88	41.34	40.08	46.40	41.00	45.68
14	60.00	48.94	38.96	35.56	42.34	36.95	40.15
15	25.00	48.54	41.58	39.88	41.37	38.80	41.43
16	43.75	45.85	37.63	35.59	40.11	37.16	39.06
17	81.25	62.90	44.28	45.94	53.60	47.12	52.10
18	43.75	64.11	49.48	46.16	53.34	50.78	53.70
19	56.25	62.25	47.61	47.10	50.73	50.04	52.66
20	43.75	37.84	28.81	26.60	33.08	26.72	30.16
21	31.25	41.19	27.03	22.53	32.81	24.81	29.11
22	43.75	45.70	36.59	37.58	43.24	39.15	41.11
23	12.50	18.53	14.38	15.11	16.11	14.92	15.75
24	18.75	40.56	33.06	31.86	35.32	32.39	34.70
25	12.50	22.96	15.21	16.19	18.79	15.38	17.47
26	13.33	17.85	6.81	4.93	10.86	6.22	9.39
27	31.25	26.94	11.51	12.16	17.62	13.60	17.17
28	6.67	12.88	7.47	7.64	9.41	7.84	9.22
29	0.00	14.93	7.74	8.21	9.84	7.37	8.92
30	0.00	4.69	1.54	0.91	2.53	1.43	2.39

รายงานผลการทดสอบทางการศึกษาระดับชาติด้านพื้นฐาน (O-NET)

ชั้นมัธยมศึกษาปีที่ 3 ปีการศึกษา 2559

ฉบับที่ 3 - ร้อยละของนักเรียนที่ตอบถูกในแต่ละข้อ สำหรับโรงเรียน

รหัสโรงเรียน 1131100003

ชื่อโรงเรียน มาริย์อนุสรณ์

ขนาดโรงเรียน ใหญ่พิเศษ

ที่ตั้งโรงเรียน ในเมือง

จังหวัดบุรีรัมย์

ภาค ตะวันออกเฉียงเหนือ

สังกัด สำนักงานคณะกรรมการส่งเสริมการศึกษาเอกชน

คณิตศาสตร์ (94) รหัสชุดข้อสอบ 200

ข้อที่	ร้อยละของนักเรียนที่ตอบถูกจำแนกตามระดับ						
	โรงเรียน	ขนาดโรงเรียน	ที่ตั้งโรงเรียน	จังหวัด	สังกัด	ภาค	ประเทศ
1	42.86	34.47	32.38	31.87	32.52	33.66	33.80
2	28.57	31.09	19.67	17.11	23.94	16.72	20.53
3	9.52	16.00	13.52	13.07	13.84	12.08	13.25
4	28.57	27.86	26.23	22.98	24.64	23.92	24.80
5	28.57	36.81	32.58	29.82	31.09	27.46	29.84
6	33.33	37.25	32.24	32.42	32.43	32.54	33.19
7	47.62	27.88	24.23	21.45	23.69	21.18	22.50
8	76.19	43.45	43.03	40.63	41.10	39.18	40.32
9	28.57	21.51	18.85	20.99	19.66	21.20	20.58
10	23.81	35.74	27.05	26.50	27.62	25.50	27.96
11	47.62	58.25	45.08	46.40	48.44	44.53	48.17
12	66.67	65.67	54.51	54.92	54.82	51.27	55.42
13	42.86	49.14	40.66	39.17	42.02	38.14	40.99
14	38.10	58.05	45.90	43.44	47.34	41.83	46.44
15	42.86	44.74	36.27	35.18	38.68	36.05	38.13
16	28.57	46.31	37.30	39.50	38.84	37.24	39.51
17	66.67	63.28	50.82	48.54	53.73	47.52	52.47
18	66.67	61.33	53.28	51.05	51.34	50.48	53.00
19	52.38	64.70	49.80	49.90	53.58	51.94	54.88
20	42.86	42.10	33.20	27.31	33.44	26.08	30.35
21	47.62	37.89	31.76	28.09	32.41	27.03	30.02
22	14.29	16.76	15.16	14.69	14.76	13.44	14.12
23	47.62	43.73	36.96	36.38	40.01	36.64	38.32
24	14.29	22.64	19.26	14.91	17.58	14.45	16.91
25	50.00	41.05	36.55	33.75	36.82	33.32	35.60
26	15.00	26.73	15.03	13.40	18.27	13.99	17.32
27	10.00	18.62	8.84	7.62	10.89	6.84	9.84
28	15.79	14.57	13.53	8.86	9.51	7.07	8.85
29	10.00	13.45	9.27	8.95	9.62	8.64	9.95
30	5.00	4.97	3.52	2.09	2.75	1.49	2.51

รายงานผลการทดสอบทางการศึกษาระดับชาติด้านพื้นฐาน (O-NET)

ชั้นมัธยมศึกษาปีที่ 3 ปีการศึกษา 2559

ฉบับที่ 3 - ร้อยละของนักเรียนที่ตอบถูกในแต่ละข้อ สำหรับโรงเรียน

รหัสโรงเรียน 1131100003

ชื่อโรงเรียน มาริย์อนุสรณ์

ขนาดโรงเรียน ใหญ่พิเศษ

ที่ตั้งโรงเรียน ในเมือง

จังหวัด บุรีรัมย์

ภาค ตะวันออกเฉียงเหนือ

สังกัด สำนักงานคณะกรรมการส่งเสริมการศึกษาเอกชน

คณิตศาสตร์ (94) รหัสชุดข้อสอบ 300

ข้อที่	ร้อยละของนักเรียนที่ตอบถูกจำแนกตามระดับ						
	โรงเรียน	ขนาดโรงเรียน	ที่ตั้งโรงเรียน	จังหวัด	สังกัด	ภาค	ประเทศ
1	11.11	35.55	22.06	22.96	26.21	24.31	27.02
2	5.56	14.40	14.17	10.21	12.62	10.58	11.68
3	33.33	32.09	21.21	16.36	24.64	17.12	21.00
4	27.78	36.88	27.33	26.90	30.27	26.98	29.45
5	22.22	26.82	23.94	22.13	23.64	23.00	23.89
6	38.89	29.33	25.05	22.96	26.10	23.79	24.75
7	27.78	36.03	30.83	29.24	31.35	31.10	32.04
8	17.65	22.37	23.78	21.64	20.35	21.95	21.24
9	27.78	44.11	34.95	38.13	41.54	40.51	41.54
10	44.44	31.04	30.63	28.97	28.61	28.72	29.03
11	66.67	69.02	55.96	55.68	56.37	53.96	58.16
12	50.00	57.70	45.66	44.99	47.42	42.47	46.82
13	44.44	58.09	43.52	42.38	46.61	41.06	45.79
14	41.18	48.69	41.34	38.42	42.10	37.23	40.16
15	38.89	48.11	39.47	39.50	41.30	38.49	41.08
16	38.89	46.04	37.45	37.93	39.88	36.39	38.85
17	61.11	63.23	52.43	49.59	53.01	47.50	52.52
18	77.78	64.30	50.40	49.92	53.01	51.17	54.00
19	55.56	61.95	51.31	48.36	50.66	50.42	52.73
20	27.78	37.82	30.16	26.95	32.47	26.96	30.15
21	50.00	41.57	30.71	25.03	32.13	25.31	29.23
22	22.22	46.56	40.69	39.67	43.53	39.97	41.61
23	27.78	18.49	15.38	15.15	16.14	14.93	15.65
24	16.67	40.58	34.14	32.17	35.76	32.26	34.61
25	27.78	23.18	18.59	15.87	18.76	15.47	17.55
26	11.76	18.24	8.57	6.13	10.57	6.05	9.45
27	27.78	27.15	15.38	12.89	17.64	13.27	17.06
28	11.11	13.08	7.97	7.28	8.91	8.00	9.22
29	11.11	14.85	10.65	8.28	9.70	7.22	9.01
30	5.88	5.07	2.60	1.45	2.62	1.48	2.49

รายงานผลการทดสอบทางการศึกษาระดับชาติด้านพื้นฐาน (O-NET)

ชั้นมัธยมศึกษาปีที่ 3 ปีการศึกษา 2559

ฉบับที่ 3 - ร้อยละของนักเรียนที่ตอบถูกในแต่ละข้อ สำหรับโรงเรียน

รหัสโรงเรียน 1131100003

ชื่อโรงเรียน มาริย์อนุสรณ์

ขนาดโรงเรียน ใหญ่พิเศษ

ที่ตั้งโรงเรียน ในเมือง

จังหวัด บุรีรัมย์

ภาค ตะวันออกเฉียงเหนือ

สังกัด สำนักงานคณะกรรมการส่งเสริมการศึกษาเอกชน

คณิตศาสตร์ (94) รหัสชุดข้อสอบ 400

ข้อที่	ร้อยละของนักเรียนที่ตอบถูกจำแนกตามระดับ						
	โรงเรียน	ขนาดโรงเรียน	ที่ตั้งโรงเรียน	จังหวัด	สังกัด	ภาค	ประเทศ
1	11.11	34.97	35.38	32.75	33.47	34.28	34.17
2	27.78	31.33	15.92	14.24	24.08	16.36	20.53
3	27.78	16.01	12.08	11.18	14.15	11.97	13.30
4	16.67	27.26	25.79	22.86	24.61	23.53	24.45
5	38.89	37.06	30.51	27.05	31.18	27.46	29.88
6	50.00	37.85	32.20	31.91	32.73	32.97	33.46
7	27.78	27.75	21.56	20.18	24.04	20.91	22.51
8	38.89	43.27	38.22	37.90	39.46	38.93	40.05
9	11.11	21.88	22.41	23.47	19.84	21.92	20.61
10	33.33	36.20	26.00	25.33	27.21	25.65	28.27
11	72.22	57.81	45.45	44.98	48.25	43.82	47.79
12	66.67	65.67	50.00	50.47	54.52	51.05	55.23
13	44.44	49.38	36.79	36.00	43.00	37.30	40.79
14	22.22	58.20	40.80	41.22	47.68	41.53	46.24
15	50.00	45.27	39.28	36.44	39.06	35.88	37.93
16	38.89	46.40	35.73	36.27	39.06	36.81	39.56
17	55.56	62.72	47.88	49.34	53.44	46.79	52.13
18	66.67	61.25	45.67	48.22	50.24	50.01	52.61
19	55.56	64.69	50.00	48.68	53.94	51.79	54.83
20	38.89	41.88	27.27	24.37	32.95	25.92	30.26
21	22.22	37.91	26.22	25.45	32.40	26.57	30.01
22	11.11	16.71	13.14	12.81	15.09	13.57	14.17
23	44.44	43.38	37.08	35.39	39.69	36.44	38.05
24	27.78	23.01	16.07	15.42	17.69	14.40	16.84
25	22.22	41.41	31.57	32.30	36.80	33.63	35.79
26	22.22	26.77	13.20	12.57	17.67	13.90	17.33
27	5.56	18.54	6.32	5.69	10.99	6.19	9.76
28	5.56	14.58	8.99	7.66	9.73	6.90	8.87
29	16.67	13.31	8.99	8.18	9.18	8.39	9.69
30	5.56	4.78	2.31	1.30	2.63	1.32	2.45

รายงานผลการทดสอบทางการศึกษาระดับชาติด้านพื้นฐาน (O-NET)

ชั้นมัธยมศึกษาปีที่ 3 ปีการศึกษา 2559

ฉบับที่ 3 - ร้อยละของนักเรียนที่ตอบถูกในแต่ละข้อ สำหรับโรงเรียน

รหัสโรงเรียน 1131100003

ชื่อโรงเรียน มาริย์อนุสรณ์

ขนาดโรงเรียน ใหญ่พิเศษ

ที่ตั้งโรงเรียน ในเมือง

จังหวัด บุรีรัมย์

ภาค ตะวันออกเฉียงเหนือ

สังกัด สำนักงานคณะกรรมการส่งเสริมการศึกษาเอกชน

คณิตศาสตร์ (94) รหัสชุดข้อสอบ 500

ข้อที่	ร้อยละของนักเรียนที่ตอบถูกจำแนกตามระดับ						
	โรงเรียน	ขนาดโรงเรียน	ที่ตั้งโรงเรียน	จังหวัด	สังกัด	ภาค	ประเทศ
1	29.41	35.24	23.39	22.63	26.10	23.78	26.66
2	17.65	14.57	11.47	10.39	12.76	10.76	11.69
3	35.29	32.01	20.41	15.78	24.11	16.91	20.81
4	47.06	37.03	31.72	26.80	30.69	27.31	29.47
5	23.53	26.91	24.14	22.02	23.22	22.98	23.67
6	29.41	29.36	27.98	23.52	26.74	24.24	24.94
7	17.65	36.67	33.94	31.83	31.70	31.62	32.18
8	5.88	21.96	22.53	21.55	20.03	22.29	21.20
9	47.06	44.42	41.06	40.47	42.25	40.63	41.70
10	29.41	30.70	26.44	26.58	28.46	28.65	28.99
11	58.82	69.29	55.96	56.06	56.31	54.26	58.15
12	52.94	57.84	43.35	45.22	47.36	42.95	47.17
13	41.18	57.95	42.76	40.39	47.34	40.89	45.61
14	23.53	49.35	38.30	37.32	42.19	37.23	40.28
15	35.29	48.02	39.68	38.61	40.84	38.40	40.86
16	58.82	45.85	38.62	34.94	39.33	36.63	38.54
17	47.06	63.41	45.98	48.20	53.42	47.17	52.40
18	58.82	64.50	48.51	49.71	52.61	50.98	53.99
19	52.94	62.22	47.02	47.54	51.01	49.94	52.54
20	47.06	38.16	31.11	26.88	33.11	26.86	30.01
21	25.00	41.28	30.80	24.61	32.65	25.27	29.40
22	31.25	46.59	36.64	39.15	43.00	39.73	41.31
23	18.75	18.18	14.32	14.26	15.56	15.29	15.56
24	31.25	41.09	34.02	32.74	36.10	32.49	34.66
25	12.50	23.29	18.85	16.91	18.61	15.81	17.68
26	5.88	17.98	8.59	6.11	10.67	6.55	9.41
27	11.76	27.07	13.72	13.29	17.95	13.63	17.19
28	6.67	12.81	7.62	7.20	9.00	7.50	9.04
29	6.67	15.04	13.82	9.12	9.93	7.28	8.95
30	0.00	4.87	2.18	1.53	2.39	1.45	2.41

รายงานผลการทดสอบทางการศึกษาระดับชาติด้านพื้นฐาน (O-NET)

ชั้นมัธยมศึกษาปีที่ 3 ปีการศึกษา 2559

ฉบับที่ 3 - ร้อยละของนักเรียนที่ตอบถูกในแต่ละข้อ สำหรับโรงเรียน

รหัสโรงเรียน 1131100003

ชื่อโรงเรียน มาริย์อนุสรณ์

ขนาดโรงเรียน ใหญ่พิเศษ

ที่ตั้งโรงเรียน ในเมือง

จังหวัด บุรีรัมย์

ภาค ตะวันออกเฉียงเหนือ

สังกัด สำนักงานคณะกรรมการส่งเสริมการศึกษาเอกชน

คณิตศาสตร์ (94) รหัสชุดข้อสอบ 600

ข้อที่	ร้อยละของนักเรียนที่ตอบถูกจำแนกตามระดับ						
	โรงเรียน	ขนาดโรงเรียน	ที่ตั้งโรงเรียน	จังหวัด	สังกัด	ภาค	ประเทศ
1	30.43	34.21	34.19	33.06	32.63	33.72	33.58
2	39.13	30.60	18.93	15.36	23.52	16.57	20.38
3	17.39	16.11	15.19	12.90	14.22	12.56	13.58
4	34.78	27.75	24.12	21.54	24.47	23.77	24.46
5	39.13	36.66	32.01	26.08	30.50	27.68	29.93
6	34.78	37.76	35.61	33.96	32.91	32.94	33.57
7	52.17	28.17	23.65	20.69	23.41	21.30	22.62
8	21.74	42.46	35.83	37.56	40.13	39.03	39.77
9	8.70	22.33	23.94	21.08	20.10	21.90	20.93
10	13.04	35.91	28.34	24.32	27.27	25.76	28.04
11	52.17	58.16	44.86	45.03	48.80	44.24	48.13
12	78.26	66.30	50.47	50.97	55.70	51.42	55.56
13	26.09	49.28	37.38	34.88	42.00	37.85	40.71
14	52.17	57.91	41.36	40.70	47.05	41.75	46.17
15	43.48	44.92	40.05	37.16	38.95	36.09	38.18
16	34.78	46.39	35.98	36.79	39.18	37.35	39.67
17	56.52	62.71	48.83	49.53	53.10	47.27	52.35
18	47.83	61.88	45.31	48.11	51.17	50.54	52.93
19	56.52	64.93	53.74	49.20	53.69	52.11	54.95
20	34.78	41.57	29.44	25.01	32.91	25.89	30.21
21	43.48	38.10	30.37	25.73	32.36	26.79	30.09
22	8.70	16.47	15.69	14.15	14.22	13.43	13.97
23	30.43	43.25	37.09	37.11	39.24	36.51	38.17
24	26.09	23.00	19.39	14.66	17.73	14.45	16.92
25	18.18	41.56	32.39	31.98	36.21	33.84	35.85
26	9.09	27.01	11.46	11.49	17.56	13.80	17.31
27	4.55	18.28	7.41	5.50	10.49	6.55	9.68
28	13.04	14.67	9.05	7.75	9.48	7.16	8.91
29	13.64	13.30	10.32	8.94	9.29	8.52	9.68
30	0.00	4.91	2.18	1.52	2.47	1.54	2.50

รายงานผลการทดสอบทางการศึกษาระดับชาติด้านพื้นฐาน (O-NET)

ชั้นมัธยมศึกษาปีที่ 3 ปีการศึกษา 2559

ฉบับที่ 3 - ร้อยละของนักเรียนที่ตอบถูกในแต่ละข้อ สำหรับโรงเรียน

รหัสโรงเรียน 1131100003

ชื่อโรงเรียน มารีเยอูสรณ์

ขนาดโรงเรียน ใหญ่พิเศษ

ที่ตั้งโรงเรียน ในเมือง

จังหวัด บุรีรัมย์

ภาค ตะวันออกเฉียงเหนือ

สังกัด สำนักงานคณะกรรมการส่งเสริมการศึกษาเอกชน

วิทยาศาสตร์ (95) รหัสชุดข้อสอบ 100

ข้อที่	ร้อยละของนักเรียนที่ตอบถูกจำแนกตามระดับ						
	โรงเรียน	ขนาดโรงเรียน	ที่ตั้งโรงเรียน	จังหวัด	สังกัด	ภาค	ประเทศ
1	31.25	48.39	42.35	41.73	43.26	43.07	44.25
2	50.00	48.00	33.75	33.16	38.89	34.00	38.43
3	62.50	57.96	59.75	64.59	59.13	62.05	60.56
4	37.50	42.16	35.22	39.33	39.50	40.07	40.47
5	56.25	66.67	55.35	55.58	61.62	56.63	59.91
6	18.75	36.26	29.98	28.86	32.03	28.44	30.86
7	50.00	36.46	30.19	30.67	32.77	30.73	32.54
8	50.00	55.30	41.09	42.90	47.87	44.42	47.12
9	31.25	34.78	24.11	21.75	26.93	22.94	26.39
10	31.25	37.90	23.79	29.44	34.37	30.16	31.59
11	31.25	29.04	27.04	28.70	28.90	27.73	28.75
12	50.00	66.27	53.25	52.01	57.27	52.16	55.83
13	50.00	40.45	39.62	39.47	37.66	38.71	38.91
14	37.50	49.48	44.65	42.76	44.37	42.23	44.29
15	31.25	35.60	34.45	32.46	33.52	32.28	33.28
16	31.25	51.22	44.44	39.66	44.40	40.75	43.07
17	12.50	29.41	22.43	21.94	25.72	22.83	24.13
18	43.75	57.71	53.46	54.63	53.88	55.77	55.79
19	56.25	46.70	45.28	43.34	42.13	42.74	43.96
20	43.75	44.93	41.81	37.03	36.86	36.65	38.28
21	25.00	18.94	23.90	23.70	20.57	23.31	21.94
22	25.00	33.12	30.82	30.81	31.82	30.75	31.52
23	0.00	13.18	11.76	11.66	13.40	11.67	12.29
24	56.25	59.55	46.12	45.99	50.57	46.55	49.52
25	50.00	49.27	41.30	40.56	42.41	42.74	44.17
26	12.50	24.31	18.03	21.79	23.76	23.16	23.88
27	12.50	13.71	11.74	11.08	12.55	11.14	12.01
28	6.25	17.58	16.35	17.38	18.39	17.41	17.59
29	50.00	37.15	30.61	24.05	31.05	25.51	29.58
30	31.25	41.57	32.08	31.45	37.14	32.61	35.53
31	50.00	49.84	43.61	38.01	43.33	37.95	41.19
32	25.00	25.04	24.11	22.03	25.45	24.08	23.98
33	25.00	48.62	41.51	42.39	43.31	42.02	43.00
34	18.75	21.54	17.23	15.75	19.20	15.75	17.67
35	18.75	21.38	22.64	18.96	20.53	18.83	19.47
36	25.00	33.72	30.61	30.99	30.96	29.92	30.80
37	50.00	36.92	38.99	35.82	37.89	35.84	36.66
38	56.25	19.50	19.92	18.51	19.23	18.72	18.72
39	43.75	48.04	39.20	38.40	41.04	37.43	40.04
40	31.25	29.53	23.06	20.63	24.60	23.48	24.49

ข้อที่	ร้อยละของนักเรียนที่ตอบถูกจำแนกตามระดับ						
	โรงเรียน	ขนาดโรงเรียน	ที่ตั้งโรงเรียน	จังหวัด	สังกัด	ภาค	ประเทศ
41	12.50	23.17	13.45	14.91	17.32	15.45	17.37
42	0.00	11.90	9.26	7.90	9.40	8.41	9.34
43	6.25	14.38	9.70	10.68	11.66	10.64	11.41
44	12.50	14.49	11.44	10.90	11.51	10.64	11.35
45	0.00	4.40	5.46	6.34	5.00	6.16	5.55

รายงานผลการทดสอบทางการศึกษาระดับชาติด้านพื้นฐาน (O-NET)

ชั้นมัธยมศึกษาปีที่ 3 ปีการศึกษา 2559

ฉบับที่ 3 - ร้อยละของนักเรียนที่ตอบถูกในแต่ละข้อ สำหรับโรงเรียน

รหัสโรงเรียน 1131100003

ชื่อโรงเรียน มารีเยอูสรณ์

ขนาดโรงเรียน ใหญ่พิเศษ

ที่ตั้งโรงเรียน ในเมือง

จังหวัดบุรีรัมย์

ภาค ตะวันออกเฉียงเหนือ

สังกัด สำนักงานคณะกรรมการส่งเสริมการศึกษาเอกชน

วิทยาศาสตร์ (95) รหัสชุดข้อสอบ 200

ข้อที่	ร้อยละของนักเรียนที่ตอบถูกจำแนกตามระดับ						
	โรงเรียน	ขนาดโรงเรียน	ที่ตั้งโรงเรียน	จังหวัด	สังกัด	ภาค	ประเทศ
1	23.81	48.92	37.60	37.67	39.33	35.82	39.89
2	61.90	48.06	44.01	43.35	42.63	42.82	43.72
3	66.67	58.21	63.35	61.53	59.16	61.75	60.42
4	66.67	68.33	58.71	58.11	63.28	58.68	61.68
5	38.10	42.67	38.30	39.42	39.40	39.49	40.60
6	38.10	35.21	31.47	30.60	30.95	29.58	31.19
7	33.33	37.10	33.06	30.18	32.64	29.01	31.47
8	33.33	38.41	29.13	27.02	29.77	25.55	29.59
9	71.43	53.86	48.76	44.27	46.23	43.74	45.98
10	42.86	29.74	27.48	30.08	30.76	29.08	30.05
11	23.81	39.09	29.05	33.46	35.90	31.87	33.42
12	33.33	38.47	34.58	37.47	36.53	36.69	36.75
13	61.90	66.85	56.82	55.73	58.61	52.76	56.38
14	33.33	35.53	33.40	31.81	33.59	31.98	33.06
15	42.86	50.50	44.42	43.75	46.08	43.60	45.56
16	28.57	30.43	28.31	24.07	26.47	23.89	25.35
17	66.67	50.34	42.56	42.06	44.16	39.83	42.08
18	42.86	45.73	43.80	43.87	41.13	42.47	43.60
19	66.67	58.13	53.93	56.39	54.29	56.33	56.39
20	14.29	18.97	20.04	22.35	20.43	23.66	21.90
21	33.33	45.20	41.20	37.33	38.24	38.05	39.51
22	9.52	12.74	14.70	12.24	12.28	11.45	11.65
23	47.62	30.35	30.91	27.11	28.56	27.72	28.19
24	66.67	49.75	47.31	43.53	43.54	43.41	44.89
25	52.38	59.26	47.73	46.02	50.91	45.91	49.34
26	19.05	13.17	16.12	10.51	12.56	11.16	11.82
27	4.76	23.85	22.31	23.59	22.92	22.30	23.17
28	19.05	17.14	18.80	18.75	17.80	17.21	17.43
29	28.57	40.66	34.92	32.30	35.08	31.07	34.01
30	28.57	35.32	27.69	26.05	29.95	25.53	28.51
31	47.62	50.49	44.63	40.97	44.38	38.74	41.95
32	61.90	49.20	46.69	44.51	44.47	43.03	43.28
33	19.05	25.99	24.59	24.15	25.43	24.73	24.74
34	33.33	21.22	21.90	20.24	20.16	19.26	19.61
35	14.29	20.54	17.56	14.87	17.70	15.02	16.41
36	52.38	38.02	41.41	39.51	38.80	36.91	37.90
37	38.10	34.89	37.68	33.50	32.00	31.25	32.03
38	42.86	19.76	20.70	18.45	18.61	18.17	18.57
39	42.86	31.07	31.40	25.15	26.25	25.34	26.33
40	52.38	47.98	39.88	38.73	40.99	37.91	40.39

ข้อที่	ร้อยละของนักเรียนที่ตอบถูกจำแนกตามระดับ						
	โรงเรียน	ขนาดโรงเรียน	ที่ตั้งโรงเรียน	จังหวัด	สังกัด	ภาค	ประเทศ
41	38.10	23.44	16.98	16.59	17.49	15.77	17.61
42	4.76	14.27	8.73	11.04	12.02	10.35	11.39
43	9.52	11.12	11.46	8.45	9.02	7.73	8.60
44	4.76	4.34	7.48	6.34	4.83	5.80	5.22
45	9.52	15.82	10.35	12.36	13.08	12.28	13.08

รายงานผลการทดสอบทางการศึกษาระดับชาติด้านพื้นฐาน (O-NET)

ชั้นมัธยมศึกษาปีที่ 3 ปีการศึกษา 2559

ฉบับที่ 3 - ร้อยละของนักเรียนที่ตอบถูกในแต่ละข้อ สำหรับโรงเรียน

รหัสโรงเรียน 1131100003

ชื่อโรงเรียน มาริย์อนุสรณ์

ขนาดโรงเรียน ใหญ่พิเศษ

ที่ตั้งโรงเรียน ในเมือง

จังหวัด บุรีรัมย์

ภาค ตะวันออกเฉียงเหนือ

สังกัด สำนักงานคณะกรรมการส่งเสริมการศึกษาเอกชน

วิทยาศาสตร์ (95) รหัสชุดข้อสอบ 300

ข้อที่	ร้อยละของนักเรียนที่ตอบถูกจำแนกตามระดับ						
	โรงเรียน	ขนาดโรงเรียน	ที่ตั้งโรงเรียน	จังหวัด	สังกัด	ภาค	ประเทศ
1	35.29	48.12	37.00	42.43	43.78	43.07	44.29
2	52.94	47.96	40.40	37.30	38.54	35.02	38.82
3	58.82	57.97	67.40	64.85	58.98	62.20	60.57
4	29.41	41.95	39.00	38.56	38.79	39.42	40.11
5	52.94	66.88	59.00	56.76	61.83	56.99	60.10
6	41.18	36.58	28.20	28.98	31.64	28.62	31.01
7	17.65	36.01	29.66	29.76	31.77	30.38	32.21
8	35.29	55.96	47.00	45.10	48.48	44.56	47.57
9	29.41	35.04	27.86	24.77	26.23	23.55	26.96
10	29.41	36.96	29.60	30.78	33.50	29.68	31.20
11	35.29	29.15	24.60	28.62	29.56	27.89	28.78
12	64.71	65.98	55.00	53.71	57.68	52.37	56.18
13	41.18	40.05	40.40	39.84	37.55	38.65	38.79
14	35.29	48.73	41.40	42.08	44.44	42.37	44.15
15	17.65	35.87	34.67	32.15	33.47	32.57	33.58
16	52.94	50.97	42.69	40.61	44.06	40.47	42.71
17	23.53	29.97	24.60	23.09	25.78	22.61	24.25
18	52.94	57.39	59.80	57.59	53.56	55.48	55.74
19	52.94	46.79	44.98	43.39	42.74	42.79	44.04
20	41.18	45.36	40.40	36.81	36.86	36.80	38.54
21	17.65	18.81	20.40	23.13	21.11	23.38	21.90
22	23.53	33.36	33.00	31.45	31.63	30.78	31.67
23	5.88	13.63	13.00	13.06	12.84	12.17	12.39
24	47.06	59.82	50.60	47.07	50.18	46.35	49.44
25	35.29	49.98	44.80	42.76	43.02	43.22	44.60
26	23.53	24.39	26.45	23.38	23.90	23.84	24.10
27	17.65	13.94	13.83	10.59	12.07	11.62	12.04
28	6.25	16.80	16.83	16.59	17.73	17.18	17.24
29	35.29	37.46	27.40	25.83	30.94	25.57	29.59
30	41.18	41.66	35.27	33.58	37.19	32.97	35.40
31	41.18	50.44	39.40	37.12	43.77	38.37	41.64
32	23.53	24.43	25.40	23.22	23.93	23.44	23.45
33	17.65	49.22	43.69	44.01	43.74	42.83	43.50
34	0.00	22.20	18.60	17.49	19.26	16.62	18.00
35	5.88	21.48	23.69	20.22	20.31	19.30	19.59
36	29.41	33.99	31.66	31.23	30.96	30.50	31.25
37	17.65	37.07	40.76	37.66	38.35	36.17	36.77
38	35.29	19.67	20.84	19.48	18.67	18.57	18.77
39	41.18	47.77	44.40	39.06	40.55	37.58	40.20
40	52.94	29.36	30.46	22.00	23.72	23.75	24.36

ข้อที่	ร้อยละของนักเรียนที่ตอบถูกจำแนกตามระดับ						
	โรงเรียน	ขนาดโรงเรียน	ที่ตั้งโรงเรียน	จังหวัด	สังกัด	ภาค	ประเทศ
41	11.76	23.48	20.04	16.65	17.29	15.65	17.43
42	11.76	11.76	10.84	8.84	9.27	8.25	9.24
43	17.65	14.56	10.69	10.40	11.49	10.46	11.43
44	0.00	14.74	13.08	10.86	11.33	10.35	11.41
45	0.00	4.45	5.81	6.18	5.29	6.28	5.64

รายงานผลการทดสอบทางการศึกษาระดับชาติด้านพื้นฐาน (O-NET)

ชั้นมัธยมศึกษาปีที่ 3 ปีการศึกษา 2559

ฉบับที่ 3 - ร้อยละของนักเรียนที่ตอบถูกในแต่ละข้อ สำหรับโรงเรียน

รหัสโรงเรียน 1131100003

ชื่อโรงเรียน มารีย์อนุสรณ์

ขนาดโรงเรียน ใหญ่พิเศษ

ที่ตั้งโรงเรียน ในเมือง

จังหวัด บุรีรัมย์

ภาค ตะวันออกเฉียงเหนือ

สังกัด สำนักงานคณะกรรมการส่งเสริมการศึกษาเอกชน

วิทยาศาสตร์ (95) รหัสชุดข้อสอบ 400

ข้อที่	ร้อยละของนักเรียนที่ตอบถูกจำแนกตามระดับ						
	โรงเรียน	ขนาดโรงเรียน	ที่ตั้งโรงเรียน	จังหวัด	สังกัด	ภาค	ประเทศ
1	31.58	48.67	38.45	35.43	40.14	35.84	39.92
2	42.11	47.89	44.98	42.61	42.40	42.05	43.55
3	47.37	57.60	59.03	62.77	59.00	61.58	60.33
4	68.42	67.90	55.23	56.48	62.89	58.50	61.71
5	33.33	42.66	41.72	40.77	39.57	40.10	40.65
6	42.11	35.46	30.54	29.76	31.48	30.05	31.51
7	36.84	37.26	31.80	28.89	32.55	28.95	31.76
8	36.84	38.44	24.48	24.50	29.70	25.56	29.80
9	63.16	54.36	44.44	45.52	46.77	43.55	46.16
10	21.05	29.89	27.46	27.75	30.96	28.77	29.92
11	31.58	39.34	29.77	31.74	36.37	31.57	33.43
12	42.11	38.04	39.41	37.06	36.04	36.82	36.67
13	36.84	66.58	55.23	52.97	57.47	52.74	56.31
14	31.58	35.65	31.59	32.46	33.02	32.14	32.93
15	42.11	50.34	44.56	44.17	45.65	43.49	45.47
16	31.58	30.55	22.18	23.12	26.60	23.10	25.13
17	26.32	50.40	37.87	39.41	43.86	39.37	41.98
18	31.58	45.59	43.51	43.34	41.82	42.55	43.63
19	57.89	57.81	54.51	57.25	53.54	56.06	56.32
20	21.05	18.72	24.90	23.70	20.45	23.41	21.75
21	47.37	45.87	39.62	37.79	37.95	37.93	39.78
22	10.53	12.70	12.58	11.47	12.00	11.27	11.64
23	36.84	29.79	27.79	28.71	28.61	27.04	27.92
24	42.11	49.42	45.19	45.08	43.13	43.26	44.57
25	42.11	59.50	45.19	46.20	50.43	46.07	49.28
26	10.53	13.68	12.37	10.73	12.97	11.88	12.07
27	22.22	24.13	23.11	22.10	22.92	22.27	23.25
28	5.26	17.51	17.86	17.01	17.95	17.35	17.67
29	31.58	41.03	33.26	31.12	35.61	31.38	34.16
30	31.58	35.43	24.48	24.56	29.65	25.11	28.64
31	57.89	50.45	41.18	38.63	44.58	38.67	41.81
32	47.37	49.17	42.47	43.98	44.19	42.77	43.38
33	31.58	26.18	25.73	23.79	26.64	24.21	24.70
34	10.53	21.59	15.90	17.99	20.27	19.17	19.81
35	31.58	20.34	15.27	14.51	17.96	14.61	16.28
36	26.32	38.11	39.54	37.12	38.51	36.58	37.77
37	31.58	34.56	32.98	32.10	32.14	30.78	31.79
38	26.32	19.93	19.54	18.26	18.65	18.19	18.76
39	31.58	31.01	26.57	23.26	26.05	25.18	26.17
40	36.84	48.19	40.38	38.16	41.17	37.66	40.34

ข้อที่	ร้อยละของนักเรียนที่ตอบถูกจำแนกตามระดับ						
	โรงเรียน	ขนาดโรงเรียน	ที่ตั้งโรงเรียน	จังหวัด	สังกัด	ภาค	ประเทศ
41	5.26	22.90	14.68	15.93	16.91	15.20	17.08
42	10.53	14.49	11.58	11.68	11.50	10.29	11.48
43	26.32	10.90	8.02	7.51	9.04	7.77	8.58
44	10.53	4.23	4.63	5.66	4.75	5.75	5.27
45	5.26	15.94	14.29	14.70	12.99	12.25	13.12

รายงานผลการทดสอบทางการศึกษาระดับชาติด้านพื้นฐาน (O-NET)

ชั้นมัธยมศึกษาปีที่ 3 ปีการศึกษา 2559

ฉบับที่ 3 - ร้อยละของนักเรียนที่ตอบถูกในแต่ละข้อ สำหรับโรงเรียน

รหัสโรงเรียน 1131100003

ชื่อโรงเรียน มารีเยอูสรณ์

ขนาดโรงเรียน ใหญ่พิเศษ

ที่ตั้งโรงเรียน ในเมือง

จังหวัดบุรีรัมย์

ภาค ตะวันออกเฉียงเหนือ

สังกัด สำนักงานคณะกรรมการส่งเสริมการศึกษาเอกชน

วิทยาศาสตร์ (95) รหัสชุดข้อสอบ 500

ข้อที่	ร้อยละของนักเรียนที่ตอบถูกจำแนกตามระดับ						
	โรงเรียน	ขนาดโรงเรียน	ที่ตั้งโรงเรียน	จังหวัด	สังกัด	ภาค	ประเทศ
1	58.82	48.27	44.57	44.10	42.49	43.35	44.17
2	47.06	48.09	39.72	35.73	38.60	34.84	38.56
3	64.71	58.00	62.82	63.79	59.23	62.27	60.82
4	64.71	41.89	36.95	39.08	39.18	39.48	40.22
5	76.47	66.61	61.66	57.45	61.69	56.83	59.99
6	29.41	36.38	29.10	27.75	31.72	28.23	30.60
7	47.06	36.72	32.87	30.96	33.74	31.12	32.81
8	29.41	55.40	42.73	44.46	48.05	44.79	47.28
9	17.65	35.07	24.25	22.81	27.10	22.84	26.49
10	47.06	37.19	31.18	33.18	33.80	30.02	31.14
11	29.41	29.10	27.02	27.64	29.67	27.84	28.72
12	64.71	66.55	58.66	54.83	57.45	52.27	55.94
13	29.41	40.29	39.68	39.34	38.11	38.59	38.76
14	52.94	49.64	43.95	43.18	44.66	42.81	44.58
15	35.29	36.14	33.80	32.83	33.50	32.53	33.48
16	41.18	51.30	46.88	41.82	44.71	40.52	42.99
17	11.76	29.05	22.63	21.53	26.06	22.44	24.10
18	52.94	57.30	53.94	56.62	53.20	55.75	55.61
19	23.53	46.33	39.95	41.62	41.73	42.89	44.00
20	23.53	44.92	39.12	36.91	36.85	36.82	38.21
21	17.65	18.99	22.04	22.30	20.34	23.39	21.89
22	35.29	32.98	33.03	31.05	31.95	30.67	31.63
23	11.76	13.67	11.37	11.51	13.16	12.05	12.35
24	35.29	60.01	49.65	47.59	51.30	46.10	49.42
25	47.06	49.45	43.88	43.73	42.53	42.74	44.35
26	17.65	24.58	21.71	22.93	23.62	23.69	24.04
27	17.65	13.81	13.66	10.35	12.84	11.60	12.14
28	29.41	17.02	19.91	17.57	18.02	17.08	17.25
29	23.53	37.52	28.18	25.68	31.22	26.12	29.50
30	29.41	41.91	34.41	32.79	36.98	32.89	35.41
31	58.82	49.88	39.44	37.75	43.94	37.89	41.25
32	11.76	24.70	23.43	20.90	24.28	23.48	23.55
33	47.06	48.94	47.58	43.33	43.97	42.60	43.15
34	17.65	21.89	16.17	16.17	19.04	16.22	17.75
35	17.65	21.29	26.79	18.38	20.15	19.13	19.74
36	35.29	33.94	33.18	31.28	31.06	29.90	31.07
37	41.18	37.14	39.49	36.41	37.55	35.67	36.47
38	41.18	20.09	18.29	17.17	18.38	18.66	18.88
39	35.29	47.39	39.72	37.68	41.28	37.13	39.88
40	29.41	29.48	24.94	22.04	24.17	23.48	24.31

ข้อที่	ร้อยละของนักเรียนที่ตอบถูกจำแนกตามระดับ						
	โรงเรียน	ขนาดโรงเรียน	ที่ตั้งโรงเรียน	จังหวัด	สังกัด	ภาค	ประเทศ
41	17.65	23.40	17.09	16.10	17.36	15.77	17.47
42	11.76	11.69	10.72	8.26	9.75	8.14	9.18
43	5.88	14.72	12.73	10.65	12.40	10.31	11.43
44	11.76	15.02	12.53	11.94	11.32	10.63	11.59
45	5.88	4.41	5.09	5.91	4.72	6.28	5.51

รายงานผลการทดสอบทางการศึกษาระดับชาติด้านพื้นฐาน (O-NET)

ชั้นมัธยมศึกษาปีที่ 3 ปีการศึกษา 2559

ฉบับที่ 3 - ร้อยละของนักเรียนที่ตอบถูกในแต่ละข้อ สำหรับโรงเรียน

รหัสโรงเรียน 1131100003

ชื่อโรงเรียน มารีเยอูสรณ์

ขนาดโรงเรียน ใหญ่พิเศษ

ที่ตั้งโรงเรียน ในเมือง

จังหวัด บุรีรัมย์

ภาค ตะวันออกเฉียงเหนือ

สังกัด สำนักงานคณะกรรมการส่งเสริมการศึกษาเอกชน

วิทยาศาสตร์ (95) รหัสชุดข้อสอบ 600

ข้อที่	ร้อยละของนักเรียนที่ตอบถูกจำแนกตามระดับ						
	โรงเรียน	ขนาดโรงเรียน	ที่ตั้งโรงเรียน	จังหวัด	สังกัด	ภาค	ประเทศ
1	43.48	49.07	41.72	36.24	38.92	36.00	39.99
2	65.22	48.38	44.29	41.57	42.49	42.36	43.78
3	34.78	57.53	59.91	63.11	59.08	61.74	60.35
4	65.22	67.71	60.37	58.29	63.14	57.91	61.38
5	47.83	42.61	42.29	40.12	39.51	40.36	40.83
6	52.17	35.11	32.87	28.47	31.61	29.83	31.13
7	43.48	37.23	28.67	27.99	32.46	28.80	31.65
8	43.48	38.14	27.74	25.51	29.46	25.56	29.68
9	65.22	54.31	42.42	41.65	46.52	43.59	46.19
10	26.09	30.09	33.33	31.84	30.72	29.01	29.97
11	43.48	38.96	28.67	31.37	35.87	31.50	33.37
12	50.00	38.24	36.77	38.05	35.79	37.01	36.82
13	73.91	66.69	54.08	53.80	58.05	52.96	56.49
14	30.43	35.85	27.27	29.91	33.63	32.13	33.23
15	65.22	49.71	41.96	41.94	45.44	43.12	45.02
16	21.74	30.26	22.20	23.53	26.35	23.38	25.25
17	56.52	49.93	38.23	41.57	43.59	39.71	41.87
18	30.43	45.45	44.29	42.90	41.25	42.38	43.36
19	43.48	57.74	57.71	56.21	54.13	56.48	56.26
20	17.39	18.82	22.43	24.47	20.52	23.07	21.75
21	43.48	45.82	44.16	38.40	37.70	37.92	39.53
22	8.70	12.93	10.51	11.10	11.99	11.21	11.71
23	26.09	30.30	27.74	26.77	28.84	27.49	28.27
24	39.13	50.20	42.66	42.68	43.48	43.07	44.98
25	56.52	59.36	46.62	44.57	50.58	45.96	49.15
26	8.70	13.09	12.62	10.59	12.27	11.24	11.70
27	8.70	24.13	18.41	20.70	22.77	22.48	23.33
28	21.74	17.43	22.14	17.92	18.11	18.01	17.81
29	26.09	41.05	32.01	30.66	35.55	31.38	34.22
30	60.87	35.68	26.57	25.08	29.80	25.12	28.45
31	56.52	50.16	40.33	37.77	43.53	38.60	41.59
32	39.13	48.70	44.99	41.59	44.54	42.02	43.00
33	21.74	25.63	26.81	24.45	25.76	24.59	24.46
34	30.43	21.29	23.31	19.09	20.52	19.09	19.55
35	17.39	20.23	17.33	14.02	17.96	14.66	16.29
36	39.13	37.88	37.76	38.54	37.45	36.84	37.66
37	34.78	34.27	37.06	33.24	31.47	31.20	31.72
38	39.13	19.68	17.48	18.14	18.43	18.12	18.54
39	39.13	30.75	28.90	24.11	25.75	25.17	26.11
40	65.22	47.87	39.86	39.33	40.61	37.90	40.37

ข้อที่	ร้อยละของนักเรียนที่ตอบถูกจำแนกตามระดับ						
	โรงเรียน	ขนาดโรงเรียน	ที่ตั้งโรงเรียน	จังหวัด	สังกัด	ภาค	ประเทศ
41	26.09	23.49	16.78	15.93	16.67	15.78	17.40
42	30.43	14.25	12.88	10.99	11.80	10.36	11.44
43	8.70	10.65	7.55	6.70	8.42	7.38	8.32
44	0.00	4.06	4.91	5.90	4.86	5.79	5.14
45	21.74	16.17	15.38	12.59	13.08	12.48	13.21

รายงานผลการทดสอบทางการศึกษาระดับชาตินิยมขั้นพื้นฐาน (O-NET)
ชั้นมัธยมศึกษาปีที่ 3 ปีการศึกษา 2559
ฉบับที่ 6 - ค่าสถิติแยกตามรายวิชาสำหรับโรงเรียน

รหัสโรงเรียน 1131100003 ชื่อโรงเรียน มารี๋ยอนุสรณ์

ขนาดโรงเรียน ใหญ่พิเศษ ที่ตั้งโรงเรียน ในเมือง

จังหวัด บุรีรัมย์ ภาค ตะวันออกเฉียงเหนือ สังกัด สำนักงานคณะกรรมการส่งเสริมการศึกษาเอกชน

วิชา: ภาษาไทย (91)

การจำแนกระดับ ค่าสถิติ	จำนวนผู้เข้าสอบ	คะแนนเฉลี่ย (Mean)	ส่วนเบี่ยงเบน มาตรฐาน (S.D.)	คะแนนสูงสุด (Max.)	คะแนนต่ำสุด (Min.)	มัธยฐาน (Median)	ฐานนิยม (Mode)
โรงเรียน	113	46.08	13.18	75.00	20.00	48.00	51.00*
ขนาดโรงเรียน	222,332	51.05	13.15	94.00	2.00	52.00	55.00
ที่ตั้งโรงเรียน: ในเมือง	2,803	44.86	13.18	86.00	6.00	44.00	34.00*
ที่ตั้งโรงเรียน: นอกเมือง	12,654	45.07	12.09	84.00	2.00	45.00	44.00
จังหวัด	15,457	45.03	12.29	86.00	2.00	45.00	44.00
เขตพื้นที่	-	-	-	-	-	-	-
สังกัด	95,560	45.86	13.62	89.00	6.00	46.00	46.00
ภาค	204,425	44.69	12.42	89.00	0.00	44.00	43.00
ประเทศ	637,491	46.36	12.99	94.00	0.00	46.00	48.00

* : มีค่าฐานนิยมมากกว่า 1 ค่า

วิชา: สังคมศึกษา ศาสนาและวัฒนธรรม (92)

การจำแนกระดับ ค่าสถิติ	จำนวนผู้เข้าสอบ	คะแนนเฉลี่ย (Mean)	ส่วนเบี่ยงเบน มาตรฐาน (S.D.)	คะแนนสูงสุด (Max.)	คะแนนต่ำสุด (Min.)	มัธยฐาน (Median)	ฐานนิยม (Mode)
โรงเรียน	113	51.13	12.79	74.00	18.00	52.00	48.00
ขนาดโรงเรียน	222,246	54.09	13.26	100.00	6.00	54.00	56.00
ที่ตั้งโรงเรียน: ในเมือง	2,802	47.39	13.19	90.00	8.00	46.00	46.00
ที่ตั้งโรงเรียน: นอกเมือง	12,651	47.22	12.25	92.00	8.00	46.00	46.00
จังหวัด	15,453	47.25	12.42	92.00	8.00	46.00	46.00
เขตพื้นที่	-	-	-	-	-	-	-
สังกัด	95,567	48.75	14.14	98.00	4.00	48.00	50.00
ภาค	204,344	47.32	12.58	96.00	2.00	48.00	48.00
ประเทศ	637,245	49.00	13.15	100.00	2.00	48.00	48.00

รายงานผลการทดสอบทางการศึกษาระดับชาตินิยมขั้นพื้นฐาน (O-NET)
ชั้นมัธยมศึกษาปีที่ 3 ปีการศึกษา 2559
ฉบับที่ 6 - ค่าสถิติแยกตามรายวิชาสำหรับโรงเรียน

รหัสโรงเรียน 1131100003 ชื่อโรงเรียน มารี๋ยอนุสรณ์

ขนาดโรงเรียน ใหญ่พิเศษ ที่ตั้งโรงเรียน ในเมือง

จังหวัด บุรีรัมย์ ภาค ตะวันออกเฉียงเหนือ สังกัด สำนักงานคณะกรรมการส่งเสริมการศึกษาเอกชน

วิชา: ภาษาอังกฤษ (93)

การจำแนกระดับ ค่าสถิติ	จำนวนผู้เข้าสอบ	คะแนนเฉลี่ย (Mean)	ส่วนเบี่ยงเบน มาตรฐาน (S.D.)	คะแนนสูงสุด (Max.)	คะแนนต่ำสุด (Min.)	มัธยฐาน (Median)	ฐานนิยม (Mode)
โรงเรียน	113	31.31	10.18	64.00	6.00	30.00	28.00
ขนาดโรงเรียน	222,314	37.30	15.74	100.00	2.00	34.00	30.00
ที่ตั้งโรงเรียน: ในเมือง	2,804	30.51	11.59	98.00	6.00	28.00	28.00
ที่ตั้งโรงเรียน: นอกเมือง	12,648	28.55	8.40	94.00	6.00	28.00	26.00
จังหวัด	15,452	28.91	9.10	98.00	6.00	28.00	26.00
เขตพื้นที่	-	-	-	-	-	-	-
สังกัด	95,519	34.91	15.40	100.00	4.00	30.00	28.00
ภาค	204,384	29.28	9.75	100.00	4.00	28.00	26.00
ประเทศ	637,406	31.80	12.59	100.00	0.00	30.00	28.00

วิชา: คณิตศาสตร์ (94)

การจำแนกระดับ ค่าสถิติ	จำนวนผู้เข้าสอบ	คะแนนเฉลี่ย (Mean)	ส่วนเบี่ยงเบน มาตรฐาน (S.D.)	คะแนนสูงสุด (Max.)	คะแนนต่ำสุด (Min.)	มัธยฐาน (Median)	ฐานนิยม (Mode)
โรงเรียน	113	31.54	15.38	82.40	6.40	28.80	28.80
ขนาดโรงเรียน	222,234	35.90	19.14	100.00	0.00	32.00	22.40
ที่ตั้งโรงเรียน: ในเมือง	2,801	28.19	15.65	100.00	0.00	25.60	19.20
ที่ตั้งโรงเรียน: นอกเมือง	12,654	26.47	12.78	100.00	0.00	25.60	19.20
จังหวัด	15,455	26.78	13.37	100.00	0.00	25.60	19.20
เขตพื้นที่	-	-	-	-	-	-	-
สังกัด	95,531	29.88	16.56	100.00	0.00	25.60	19.20
ภาค	204,343	27.03	13.47	100.00	0.00	25.60	19.20
ประเทศ	637,256	29.31	15.74	100.00	0.00	25.60	22.40

รายงานผลการทดสอบทางการศึกษาระดับชาตินำพื้นฐาน (O-NET)
ชั้นมัธยมศึกษาปีที่ 3 ปีการศึกษา 2559
ฉบับที่ 6 - ค่าสถิติแยกตามรายวิชาสำหรับโรงเรียน

รหัสโรงเรียน 1131100003 ชื่อโรงเรียน มารี๋ยอนุสรณ์

ขนาดโรงเรียน ใหญ่พิเศษ ที่ตั้งโรงเรียน ในเมือง

จังหวัด บุรีรัมย์ ภาค ตะวันออกเฉียงเหนือ สังกัด สำนักงานคณะกรรมการส่งเสริมการศึกษาเอกชน

วิชา: วิทยาศาสตร์ (95)

การจำแนกระดับ ค่าสถิติ	จำนวนผู้เข้าสอบ	คะแนนเฉลี่ย (Mean)	ส่วนเบี่ยงเบน มาตรฐาน (S.D.)	คะแนนสูงสุด (Max.)	คะแนนต่ำสุด (Min.)	มัธยฐาน (Median)	ฐานนิยม (Mode)
โรงเรียน	113	37.03	9.57	60.00	18.00	36.00	30.00
ขนาดโรงเรียน	222,170	38.57	12.18	98.00	0.00	36.00	34.00
ที่ตั้งโรงเรียน: ในเมือง	2,801	34.94	10.82	94.00	10.00	34.00	32.00
ที่ตั้งโรงเรียน: นอกเมือง	12,651	33.78	8.97	92.00	8.00	32.00	32.00
จังหวัด	15,452	33.99	9.34	94.00	8.00	32.00	32.00
เขตพื้นที่	-	-	-	-	-	-	-
สังกัด	95,537	35.21	10.66	98.00	0.00	34.00	32.00
ภาค	204,290	33.75	9.32	96.00	0.00	32.00	32.00
ประเทศ	637,047	34.99	10.34	98.00	0.00	34.00	32.00

รายงานผลการทดสอบทางการศึกษาระดับชาตินิยมขั้นพื้นฐาน (O-NET)

ชั้นมัธยมศึกษาปีที่ 3 ปีการศึกษา 2559

ฉบับที่ 4 - ช่วงคะแนนของผู้เข้าสอบ สำหรับโรงเรียน

รหัสโรงเรียน 1131100003

ชื่อโรงเรียน มารีย์อนุสรณ์

ขนาดโรงเรียน ใหญ่พิเศษ

ที่ตั้งโรงเรียน ในเมือง

จังหวัด บุรีรัมย์

ภาค

ตะวันออกเฉียงเหนือ

สังกัด

สำนักงานคณะกรรมการส่งเสริมการศึกษาเอกชน

รหัสวิชา	ชื่อวิชา		0.00-10.00	10.01-20.00	20.01-30.00	30.01-40.00	40.01-50.00	50.01-60.00	60.01-70.00	70.01-80.00	80.01-90.00	90.01-99.99	100.00	รวม
91	ภาษาไทย	จำนวน	0	2	16	25	23	27	18	2	0	0	0	113
		ร้อยละ	0.000	1.770	14.159	22.124	20.354	23.894	15.929	1.770	0.000	0.000	0.000	100.000
92	สังคมศึกษา ศาสนา และวัฒนธรรม	จำนวน	0	1	8	17	29	30	25	3	0	0	0	113
		ร้อยละ	0.000	0.885	7.080	15.044	25.664	26.549	22.124	2.655	0.000	0.000	0.000	100.000
93	ภาษาอังกฤษ	จำนวน	1	15	48	30	16	2	1	0	0	0	0	113
		ร้อยละ	0.885	13.274	42.478	26.549	14.159	1.770	0.885	0.000	0.000	0.000	0.000	100.000
94	คณิตศาสตร์	จำนวน	4	28	36	16	17	5	4	2	1	0	0	113
		ร้อยละ	3.540	24.779	31.858	14.159	15.044	4.425	3.540	1.770	0.885	0.000	0.000	100.000
95	วิทยาศาสตร์	จำนวน	0	6	25	44	27	11	0	0	0	0	0	113
		ร้อยละ	0.000	5.310	22.124	38.938	23.894	9.735	0.000	0.000	0.000	0.000	0.000	100.000

รายงานผลการทดสอบทางการศึกษาระดับชาติด้านพื้นฐาน (O-NET)
ชั้นมัธยมศึกษาปีที่ 3 ปีการศึกษา 2559

ฉบับที่ 2 - ค่าสถิติแยกตามมาตรฐานการเรียนรู้สำหรับโรงเรียน

รหัสโรงเรียน 1131100003 ชื่อโรงเรียน มารี๋ยอนุสรณ์

ขนาดโรงเรียน ใหญ่พิเศษ ที่ตั้งโรงเรียน ในเมือง

จังหวัด บุรีรัมย์ ภาค ตะวันออกเฉียงเหนือ สังกัด สำนักงานคณะกรรมการส่งเสริมการศึกษาเอกชน

วิชา : ภาษาไทย (91)

ระดับ	จำนวนผู้เข้าสอบ	คะแนนเฉลี่ย (Mean)	ส่วนเบี่ยงเบนมาตรฐาน (S.D.)	คะแนนสูงสุด (Max.)	คะแนนต่ำสุด (Min.)	มัธยฐาน (Median)	ฐานนิยม (Mode)
โรงเรียน	113	46.08	13.18	75.00	20.00	48.00	51.00*
ขนาดโรงเรียน	222,332	51.05	13.15	94.00	2.00	52.00	55.00
ที่ตั้งโรงเรียน	2,803	44.86	13.18	86.00	6.00	44.00	34.00*
จังหวัด	15,457	45.03	12.29	86.00	2.00	45.00	44.00
สังกัด	95,560	45.86	13.62	89.00	6.00	46.00	46.00
ภาค	204,425	44.69	12.42	89.00	0.00	44.00	43.00
ประเทศ	637,491	46.36	12.99	94.00	0.00	46.00	48.00

* : มีค่าฐานนิยมมากกว่า 1 ค่า

มาตรฐานการเรียนรู้	คะแนนเต็ม	ค่าสถิติจำแนกตามระดับ													
		โรงเรียน		ขนาดโรงเรียน		ที่ตั้งโรงเรียน		จังหวัด		สังกัด		ภาค		ประเทศ	
		Mean	S.D.	Mean	S.D.	Mean	S.D.	Mean	S.D.	Mean	S.D.	Mean	S.D.	Mean	S.D.
มาตรฐาน ท 1.1	100.00	46.61	18.57	51.15	18.54	43.63	18.79	43.52	18.10	45.74	19.08	43.23	18.00	45.78	18.56
มาตรฐาน ท 2.1	100.00	39.16	19.43	45.65	19.03	40.04	18.86	39.80	18.52	40.81	19.20	39.54	18.60	41.19	18.96
มาตรฐาน ท 3.1	100.00	60.07	22.67	65.74	20.27	58.20	21.54	59.12	20.96	59.19	22.06	58.41	21.09	60.21	21.23
มาตรฐาน ท 4.1	100.00	46.17	14.11	49.58	14.89	44.25	14.73	44.22	13.63	44.78	15.00	43.73	13.75	45.10	14.35
มาตรฐาน ท 5.1	100.00	36.92	18.40	43.44	19.25	38.53	18.92	39.24	18.55	38.94	19.25	39.43	18.87	40.10	19.09

มาตรฐานการเรียนรู้ที่โรงเรียนควรเร่งพัฒนาเนื่องจากคะแนนเฉลี่ยของโรงเรียนต่ำกว่าคะแนนเฉลี่ยระดับประเทศได้แก่

- 1.) มาตรฐาน ท 5.1
- 2.) มาตรฐาน ท 2.1
- 3.) มาตรฐาน ท 3.1

รายงานผลการทดสอบทางการศึกษาระดับชาติด้านพื้นฐาน (O-NET)
ชั้นมัธยมศึกษาปีที่ 3 ปีการศึกษา 2559

ฉบับที่ 2 - ค่าสถิติแยกตามมาตรฐานการเรียนรู้สำหรับโรงเรียน

รหัสโรงเรียน 1131100003 ชื่อโรงเรียน มารี๋ยอนุสรณ์

ขนาดโรงเรียน ใหญ่พิเศษ ที่ตั้งโรงเรียน ในเมือง

จังหวัด บุรีรัมย์ ภาค ตะวันออกเฉียงเหนือ สังกัด สำนักงานคณะกรรมการส่งเสริมการศึกษาเอกชน

วิชา : สังคมศึกษา ศาสนาและวัฒนธรรม (92)

ระดับ	จำนวนผู้เข้าสอบ	คะแนนเฉลี่ย (Mean)	ส่วนเบี่ยงเบนมาตรฐาน (S.D.)	คะแนนสูงสุด (Max.)	คะแนนต่ำสุด (Min.)	มัธยฐาน (Median)	ฐานนิยม (Mode)
โรงเรียน	113	51.13	12.79	74.00	18.00	52.00	48.00
ขนาดโรงเรียน	222,246	54.09	13.26	100.00	6.00	54.00	56.00
ที่ตั้งโรงเรียน	2,802	47.39	13.19	90.00	8.00	46.00	46.00
จังหวัด	15,453	47.25	12.42	92.00	8.00	46.00	46.00
สังกัด	95,567	48.75	14.14	98.00	4.00	48.00	50.00
ภาค	204,344	47.32	12.58	96.00	2.00	48.00	48.00
ประเทศ	637,245	49.00	13.15	100.00	2.00	48.00	48.00

* : มีค่าฐานนิยมมากกว่า 1 ค่า

มาตรฐานการเรียนรู้	คะแนนเต็ม	ค่าสถิติจำแนกตามระดับ													
		โรงเรียน		ขนาดโรงเรียน		ที่ตั้งโรงเรียน		จังหวัด		สังกัด		ภาค		ประเทศ	
		Mean	S.D.	Mean	S.D.	Mean	S.D.	Mean	S.D.	Mean	S.D.	Mean	S.D.	Mean	S.D.
มาตรฐาน ส 1.1	100.00	59.40	18.71	63.34	19.69	57.04	20.82	57.03	19.96	56.14	21.42	57.24	20.17	58.22	20.36
มาตรฐาน ส 1.2	100.00	31.86	33.96	36.19	35.33	33.87	35.77	28.28	33.07	30.18	33.48	29.44	33.48	31.10	33.96
มาตรฐาน ส 2.1	100.00	66.37	21.38	69.81	20.26	61.91	21.82	62.78	21.52	64.80	22.54	62.54	21.60	64.78	21.51
มาตรฐาน ส 2.2	100.00	45.13	25.30	43.61	24.87	38.39	24.22	38.38	24.07	38.95	24.59	38.03	24.11	39.38	24.41
มาตรฐาน ส 3.1	100.00	46.19	25.53	50.24	24.50	43.83	24.01	45.21	24.36	44.38	24.21	44.99	24.26	45.40	24.17
มาตรฐาน ส 3.2	100.00	55.04	19.10	58.01	19.37	50.86	21.40	50.19	20.91	52.04	21.76	50.21	20.89	52.52	20.85
มาตรฐาน ส 4.1	100.00	56.34	28.77	58.04	27.82	49.08	28.89	49.94	29.10	52.11	29.38	49.69	29.52	52.32	29.30
มาตรฐาน ส 4.2	100.00	42.48	28.82	44.25	28.37	38.60	27.41	39.49	27.45	41.87	28.45	40.01	27.79	41.18	28.10
มาตรฐาน ส 4.3	100.00	57.08	24.99	58.83	24.61	50.92	25.52	50.48	24.66	53.03	25.92	50.36	24.74	52.76	25.11
มาตรฐาน ส 5.1	100.00	29.42	19.46	36.38	24.77	31.24	23.18	31.33	22.81	33.83	24.18	31.37	22.97	32.77	23.57
มาตรฐาน ส 5.2	100.00	48.38	24.39	50.56	24.37	42.54	23.70	41.19	22.97	45.32	24.45	41.64	23.02	43.95	23.77

มาตรฐานการเรียนรู้ที่โรงเรียนควรเร่งพัฒนาเนื่องจากคะแนนเฉลี่ยของโรงเรียนต่ำกว่าคะแนนเฉลี่ยระดับประเทศได้แก่

- 1.) มาตรฐาน ส 5.1

รายงานผลการทดสอบทางการศึกษาระดับชาติด้านพื้นฐาน (O-NET)
ชั้นมัธยมศึกษาปีที่ 3 ปีการศึกษา 2559

ฉบับที่ 2 - ค่าสถิติแยกตามมาตรฐานการเรียนรู้สำหรับโรงเรียน

รหัสโรงเรียน 1131100003 ชื่อโรงเรียน มารี๋อนุสรณ์

ขนาดโรงเรียน ใหญ่พิเศษ ที่ตั้งโรงเรียน ในเมือง

จังหวัด บุรีรัมย์ ภาค ตะวันออกเฉียงเหนือ สังกัด สำนักงานคณะกรรมการส่งเสริมการศึกษาเอกชน

วิชา : ภาษาอังกฤษ (93)

ระดับ	จำนวนผู้เข้าสอบ	คะแนนเฉลี่ย (Mean)	ส่วนเบี่ยงเบนมาตรฐาน (S.D.)	คะแนนสูงสุด (Max.)	คะแนนต่ำสุด (Min.)	มัธยฐาน (Median)	ฐานนิยม (Mode)
โรงเรียน	113	31.31	10.18	64.00	6.00	30.00	28.00
ขนาดโรงเรียน	222,314	37.30	15.74	100.00	2.00	34.00	30.00
ที่ตั้งโรงเรียน	2,804	30.51	11.59	98.00	6.00	28.00	28.00
จังหวัด	15,452	28.91	9.10	98.00	6.00	28.00	26.00
สังกัด	95,519	34.91	15.40	100.00	4.00	30.00	28.00
ภาค	204,384	29.28	9.75	100.00	4.00	28.00	26.00
ประเทศ	637,406	31.80	12.59	100.00	0.00	30.00	28.00

* : มีค่าฐานนิยมมากกว่า 1 ค่า

มาตรฐานการเรียนรู้	คะแนนเต็ม	ค่าสถิติจำแนกตามระดับ													
		โรงเรียน		ขนาดโรงเรียน		ที่ตั้งโรงเรียน		จังหวัด		สังกัด		ภาค		ประเทศ	
		Mean	S.D.	Mean	S.D.	Mean	S.D.	Mean	S.D.	Mean	S.D.	Mean	S.D.	Mean	S.D.
มาตรฐาน ค 1.1	100.00	33.33	15.84	40.20	20.75	32.18	16.62	30.13	13.92	36.91	20.15	30.50	14.46	33.48	17.31
มาตรฐาน ค 1.2	100.00	33.57	13.87	39.84	19.00	32.35	15.22	30.40	13.32	37.17	18.81	30.93	14.02	33.71	16.30
มาตรฐาน ค 1.3	100.00	25.34	12.42	29.74	17.20	25.60	14.16	24.82	13.28	29.05	17.02	25.23	13.64	26.81	15.12
มาตรฐาน ค 2.1	100.00	30.53	30.80	39.86	34.09	28.99	31.64	24.84	29.33	35.19	33.96	25.43	29.98	29.90	32.06
มาตรฐาน ค 2.2	100.00	31.42	18.39	36.29	20.44	30.98	19.08	30.70	18.77	34.52	20.44	30.52	18.92	32.27	19.65

มาตรฐานการเรียนรู้ที่โรงเรียนควรเร่งพัฒนาเนื่องจากคะแนนเฉลี่ยของโรงเรียนต่ำกว่าคะแนนเฉลี่ยระดับประเทศได้แก่

- 1.) มาตรฐาน ค 1.3
- 2.) มาตรฐาน ค 2.2
- 3.) มาตรฐาน ค 1.1
- 4.) มาตรฐาน ค 1.2

รายงานผลการทดสอบทางการศึกษาระดับชาตินิยมขั้นพื้นฐาน (O-NET)
ชั้นมัธยมศึกษาปีที่ 3 ปีการศึกษา 2559

ฉบับที่ 2 - ค่าสถิติแยกตามมาตรฐานการเรียนรู้สำหรับโรงเรียน

รหัสโรงเรียน 1131100003 ชื่อโรงเรียน มารี๋ยอนุสรณ์

ขนาดโรงเรียน ใหญ่พิเศษ ที่ตั้งโรงเรียน ในเมือง

จังหวัด บุรีรัมย์ ภาค ตะวันออกเฉียงเหนือ สังกัด สำนักงานคณะกรรมการส่งเสริมการศึกษาเอกชน

วิชา : คณิตศาสตร์ (94)

ระดับ	จำนวนผู้เข้าสอบ	คะแนนเฉลี่ย (Mean)	ส่วนเบี่ยงเบนมาตรฐาน (S.D.)	คะแนนสูงสุด (Max.)	คะแนนต่ำสุด (Min.)	มัธยฐาน (Median)	ฐานนิยม (Mode)
โรงเรียน	113	31.54	15.38	82.40	6.40	28.80	28.80
ขนาดโรงเรียน	222,234	35.90	19.14	100.00	0.00	32.00	22.40
ที่ตั้งโรงเรียน	2,801	28.19	15.65	100.00	0.00	25.60	19.20
จังหวัด	15,455	26.78	13.37	100.00	0.00	25.60	19.20
สังกัด	95,531	29.88	16.56	100.00	0.00	25.60	19.20
ภาค	204,343	27.03	13.47	100.00	0.00	25.60	19.20
ประเทศ	637,256	29.31	15.74	100.00	0.00	25.60	22.40

* : มีค่าฐานนิยมมากกว่า 1 ค่า

มาตรฐานการเรียนรู้	คะแนนเต็ม	ค่าสถิติจำแนกตามระดับ													
		โรงเรียน		ขนาดโรงเรียน		ที่ตั้งโรงเรียน		จังหวัด		สังกัด		ภาค		ประเทศ	
		Mean	S.D.	Mean	S.D.	Mean	S.D.	Mean	S.D.	Mean	S.D.	Mean	S.D.	Mean	S.D.
มาตรฐาน ค 1.1	100.00	34.51	47.54	36.78	48.22	30.13	45.88	27.08	44.44	30.67	46.11	27.24	44.52	29.61	45.65
มาตรฐาน ค 1.2	100.00	18.04	26.41	20.90	29.39	12.51	22.34	10.45	19.73	15.44	24.93	10.95	20.26	13.66	23.56
มาตรฐาน ค 1.4	100.00	23.89	42.64	35.56	47.87	25.56	43.62	23.79	42.58	26.76	44.27	24.77	43.17	27.42	44.61
มาตรฐาน ค 2.1	100.00	31.86	28.53	30.88	29.80	27.60	27.76	25.31	26.39	27.03	27.83	25.93	26.60	26.84	27.53
มาตรฐาน ค 2.2	100.00	30.68	24.75	32.68	27.27	31.12	26.70	30.36	26.14	30.57	26.37	30.94	26.56	31.00	26.57
มาตรฐาน ค 3.1	100.00	61.50	37.63	62.69	38.81	49.11	39.67	49.37	38.87	51.88	39.51	48.08	38.68	52.16	39.29
มาตรฐาน ค 3.2	100.00	39.38	30.27	49.88	31.71	39.47	28.95	38.17	27.58	42.14	30.20	38.20	27.66	41.27	29.33
มาตรฐาน ค 4.1	100.00	61.06	48.76	62.97	48.29	48.38	49.97	48.46	49.98	53.33	49.89	47.17	49.92	52.27	49.95
มาตรฐาน ค 4.2	100.00	40.11	26.60	45.29	27.64	33.91	24.48	32.24	22.91	37.20	25.97	33.37	23.10	36.38	25.00
มาตรฐาน ค 5.1	100.00	12.59	24.45	14.44	25.97	10.99	22.49	10.54	21.52	11.62	23.02	10.53	21.71	11.48	22.96
มาตรฐาน ค 5.2	100.00	13.42	18.98	19.42	23.14	14.92	19.62	13.31	17.38	15.34	19.75	12.94	17.08	14.66	19.12

รายงานผลการทดสอบทางการศึกษาระดับชาตินิยมขั้นพื้นฐาน (O-NET)
ชั้นมัธยมศึกษาปีที่ 3 ปีการศึกษา 2559
ฉบับที่ 2 - ค่าสถิติแยกตามมาตรฐานการเรียนรู้สำหรับโรงเรียน

รหัสโรงเรียน 1131100003 ชื่อโรงเรียน มารี๋ยอนุสรณ์

ขนาดโรงเรียน ใหญ่พิเศษ ที่ตั้งโรงเรียน ในเมือง

จังหวัด บุรีรัมย์ ภาค ตะวันออกเฉียงเหนือ สังกัด สำนักงานคณะกรรมการส่งเสริมการศึกษาเอกชน

มาตรฐานการเรียนรู้ที่โรงเรียนควรเร่งพัฒนานี้เนื่องจากคะแนนเฉลี่ยของโรงเรียนต่ำกว่าคะแนนเฉลี่ยระดับประเทศได้แก่

- 1.) มาตรฐาน ค 1.4
- 2.) มาตรฐาน ค 3.2
- 3.) มาตรฐาน ค 5.2
- 4.) มาตรฐาน ค 2.2

รายงานผลการทดสอบทางการศึกษาระดับชาติด้านพื้นฐาน (O-NET)
ชั้นมัธยมศึกษาปีที่ 3 ปีการศึกษา 2559

ฉบับที่ 2 - ค่าสถิติแยกตามมาตรฐานการเรียนรู้สำหรับโรงเรียน

รหัสโรงเรียน 1131100003 ชื่อโรงเรียน มารี๋ยอนุสรณ์

ขนาดโรงเรียน ใหญ่พิเศษ ที่ตั้งโรงเรียน ในเมือง

จังหวัด บุรีรัมย์ ภาค ตะวันออกเฉียงเหนือ สังกัด สำนักงานคณะกรรมการส่งเสริมการศึกษาเอกชน

วิชา : วิทยาศาสตร์ (95)

ระดับ	จำนวนผู้เข้าสอบ	คะแนนเฉลี่ย (Mean)	ส่วนเบี่ยงเบนมาตรฐาน (S.D.)	คะแนนสูงสุด (Max.)	คะแนนต่ำสุด (Min.)	มัธยฐาน (Median)	ฐานนิยม (Mode)
โรงเรียน	113	37.03	9.57	60.00	18.00	36.00	30.00
ขนาดโรงเรียน	222,170	38.57	12.18	98.00	0.00	36.00	34.00
ที่ตั้งโรงเรียน	2,801	34.94	10.82	94.00	10.00	34.00	32.00
จังหวัด	15,452	33.99	9.34	94.00	8.00	32.00	32.00
สังกัด	95,537	35.21	10.66	98.00	0.00	34.00	32.00
ภาค	204,290	33.75	9.32	96.00	0.00	32.00	32.00
ประเทศ	637,047	34.99	10.34	98.00	0.00	34.00	32.00

* : มีค่าฐานนิยมมากกว่า 1 ค่า

มาตรฐานการเรียนรู้	คะแนนเต็ม	ค่าสถิติจำแนกตามระดับ													
		โรงเรียน		ขนาดโรงเรียน		ที่ตั้งโรงเรียน		จังหวัด		สังกัด		ภาค		ประเทศ	
		Mean	S.D.	Mean	S.D.	Mean	S.D.	Mean	S.D.	Mean	S.D.	Mean	S.D.	Mean	S.D.
มาตรฐาน ว 1.1	100.00	46.12	18.59	47.57	20.32	41.39	19.35	40.63	18.43	42.47	19.44	40.50	18.44	42.53	19.15
มาตรฐาน ว 1.2	100.00	37.61	25.14	39.36	24.10	34.59	22.71	36.03	22.94	37.17	23.70	34.98	23.09	36.11	23.47
มาตรฐาน ว 2.1	100.00	39.53	22.85	40.60	23.91	39.09	24.99	39.02	24.84	38.73	24.42	38.36	24.98	38.89	24.69
มาตรฐาน ว 2.2	100.00	43.81	34.00	44.44	35.68	40.90	35.21	40.72	35.28	40.98	35.42	40.29	35.32	41.27	35.48
มาตรฐาน ว 3.1	100.00	38.23	23.13	44.01	24.14	39.52	23.21	39.02	22.29	39.83	23.42	38.78	22.40	40.01	23.00
มาตรฐาน ว 3.2	100.00	28.76	30.34	32.08	31.23	31.60	31.86	30.30	31.98	28.96	31.44	30.34	31.99	30.38	31.76
มาตรฐาน ว 4.1	100.00	30.20	15.58	32.88	18.29	29.76	16.46	28.48	15.62	29.92	16.74	28.60	15.85	29.69	16.62
มาตรฐาน ว 4.2	100.00	36.58	24.27	35.37	28.19	33.52	26.48	32.74	26.14	33.28	26.70	32.39	26.17	33.24	26.66
มาตรฐาน ว 5.1	100.00	32.96	15.25	36.02	21.41	31.75	18.83	30.16	17.99	32.59	19.52	30.05	17.91	31.59	19.07
มาตรฐาน ว 6.1	100.00	26.55	29.80	27.78	32.18	28.01	32.10	25.57	30.70	25.85	31.17	24.83	30.49	25.51	30.99
มาตรฐาน ว 7.1	100.00	38.94	36.27	28.63	31.72	29.58	31.57	27.90	31.12	28.35	31.16	27.34	30.99	27.93	31.24
มาตรฐาน ว 7.2	100.00	42.48	37.76	39.01	35.67	34.11	35.24	30.69	33.43	32.98	33.93	30.97	33.59	32.71	34.11

มาตรฐานการเรียนรู้ที่โรงเรียนควรเร่งพัฒนาเนื่องจากคะแนนเฉลี่ยของโรงเรียนต่ำกว่าคะแนนเฉลี่ยระดับประเทศได้แก่

- 1.) มาตรฐาน ว 3.1
- 2.) มาตรฐาน ว 3.2

รายงานการประเมินผลอ่านออกเขียนได้
ระดับชั้นประถมศึกษาปีที่ 1 ปีการศึกษา 2559 ภาคเรียนที่ 2



ประเภทนักเรียน เด็กปกติ

รหัสโรงเรียน 1131100003 โรงเรียนมารีย์อนุสรณ์

เพศ ทุกเพศ

สำนักงานคณะกรรมการส่งเสริมการศึกษาเอกชน

ความสามารถ	จำนวนนักเรียน	คะแนนเต็ม	คะแนนต่ำสุด	คะแนนสูงสุด	คะแนนเฉลี่ย	ส่วนเบี่ยงเบนมาตรฐาน	คะแนนเฉลี่ยร้อยละ	สัมประสิทธิ์การกระจาย (C.V.)	ร้อยละของจำนวนนักเรียน			
									ปรับปรุง	พอใช้	ดี	ดีมาก
รวมอ่านออกเขียนได้	339	100	0.00	100.00	79.06	23.10	79.06	29.22	6.19	3.54	17.11	73.16
การอ่านออกเสียง	339	40	0.00	40.00	33.65	10.19	84.14	30.28	7.08	2.06	9.44	81.42
- คำ	339	10	0.00	10.00	7.77	2.67	77.65	34.43				
- ประโยค	339	12	0.00	12.00	10.35	3.22	86.26	31.15				
- ข้อความ	339	18	0.00	18.00	15.54	4.77	86.32	30.71				
การอ่านรู้เรื่อง	339	30	0.00	30.00	23.28	6.73	77.60	28.90	3.54	7.37	24.19	64.90
- คำ	339	10	0.00	10.00	8.59	2.15	85.94	25.02				
- ประโยค	339	12	0.00	12.00	8.92	3.18	74.34	35.64				
- ข้อความ	339	8	0.00	8.00	5.76	2.48	72.05	43.01				
การเขียน	339	30	0.00	30.00	22.13	7.65	73.75	34.57	7.67	5.90	22.12	64.31
- คำ	339	10	0.00	10.00	6.17	3.07	61.70	49.76				
- ประโยค	339	10	0.00	10.00	8.54	2.57	85.37	30.16				
- ข้อความ	339	10	0.00	10.00	7.42	3.05	74.19	41.10				

รายงานการประเมินผลอ่านออกเขียนได้
ระดับชั้นประถมศึกษาปีที่ 2 ปีการศึกษา 2559 ภาคเรียนที่ 2



ประเภทนักเรียน เด็กปกติ

รหัสโรงเรียน 1131100003 โรงเรียนมารีย์อนุสรณ์

เพศ ทุกเพศ

สำนักงานคณะกรรมการส่งเสริมการศึกษาเอกชน

ความสามารถ	จำนวนนักเรียน	คะแนนเต็ม	คะแนนต่ำสุด	คะแนนสูงสุด	คะแนนเฉลี่ย	ส่วนเบี่ยงเบนมาตรฐาน	คะแนนเฉลี่ยร้อยละ	สัมประสิทธิ์การกระจาย (C.V.)	ร้อยละของจำนวนนักเรียน			
									ปรับปรุง	พอใช้	ดี	ดีมาก
รวมอ่านออกเขียนได้	328	100	5.00	100.00	82.37	17.52	82.37	21.27	2.13	5.18	12.50	80.18
การอ่านออกเสียง	328	40	0.00	40.00	36.21	7.80	90.53	21.55	3.05	2.44	5.79	88.72
- คำ	328	10	0.00	10.00	8.74	2.13	87.44	24.41				
- ประโยค	328	14	0.00	14.00	13.17	2.60	94.07	19.76				
- ข้อความ	328	16	0.00	16.00	14.30	3.43	89.37	24.00				
การอ่านรู้เรื่อง	328	30	5.00	30.00	25.27	4.48	84.23	17.74	0.61	1.22	19.21	78.96
- คำ	328	15	0.00	15.00	12.77	2.13	85.10	16.66				
- ประโยค	328	7	1.00	7.00	5.88	1.31	83.93	22.27				
- ข้อความ	328	8	0.00	8.00	6.63	1.83	82.85	27.68				
การเขียน	328	30	0.00	30.00	20.89	7.34	69.62	35.16	7.32	11.28	27.13	54.27
- คำ	328	10	0.00	10.00	6.63	2.87	66.31	43.24				
- ประโยค	328	10	0.00	10.00	6.95	3.08	69.48	44.39				
- ข้อความ	328	10	0.00	10.00	7.31	2.53	73.08	34.66				

รายงานการประเมินผลอ่านออกเขียนได้
ระดับชั้นประถมศึกษาปีที่ 3 ปีการศึกษา 2559 ภาคเรียนที่ 2



ประเภทนักเรียน เด็กปกติ

รหัสโรงเรียน 1131100003 โรงเรียนมารีย์อนุสรณ์

เพศ ทุกเพศ

สำนักงานคณะกรรมการส่งเสริมการศึกษาเอกชน

ความสามารถ	จำนวนนักเรียน	คะแนนเต็ม	คะแนนต่ำสุด	คะแนนสูงสุด	คะแนนเฉลี่ย	ส่วนเบี่ยงเบนมาตรฐาน	คะแนนเฉลี่ยร้อยละ	สัมประสิทธิ์การกระจาย (C.V.)	ร้อยละของจำนวนนักเรียน			
									ปรับปรุง	พอใช้	ดี	ดีมาก
รวมอ่านออกเขียนได้	334	100	3.00	98.00	78.59	15.85	78.59	20.17	1.50	4.49	23.35	70.66
การอ่านออกเสียง	334	40	0.00	40.00	37.17	5.27	92.92	14.18	0.90	1.50	3.89	93.71
- คำ	334	10	0.00	10.00	8.91	1.67	89.12	18.79				
- ประโยค	334	16	0.00	16.00	15.24	2.00	95.27	13.14				
- ข้อความ	334	14	0.00	14.00	13.01	1.96	92.95	15.07				
การอ่านรู้เรื่อง	334	30	3.00	29.00	18.71	6.34	62.36	33.90	7.78	17.66	41.62	32.93
- คำ	334	10	0.00	10.00	6.93	2.97	69.31	42.84				
- ประโยค	334	10	0.00	10.00	5.76	2.12	57.63	36.80				
- ข้อความ	334	10	0.00	10.00	6.01	2.26	60.12	37.52				
การเขียน	334	30	0.00	30.00	22.71	6.58	75.71	28.96	4.49	6.89	26.65	61.98
- คำ	334	10	0.00	10.00	7.64	2.52	76.44	33.00				
- ประโยค	334	10	0.00	10.00	7.58	2.79	75.84	36.85				
- ข้อความ	334	10	0.00	10.00	7.49	2.31	74.85	30.87				

รายงานการประเมินผลอ่านออกเขียนได้
ระดับชั้นประถมศึกษาปีที่ 4 ปีการศึกษา 2559 ภาคเรียนที่ 2



ประเภทนักเรียน เด็กปกติ

รหัสโรงเรียน 1131100003 โรงเรียนมารีย์อนุสรณ์

เพศ ทุกเพศ

สำนักงานคณะกรรมการส่งเสริมการศึกษาเอกชน

ความสามารถ	จำนวนนักเรียน	คะแนนเต็ม	คะแนนต่ำสุด	คะแนนสูงสุด	คะแนนเฉลี่ย	ส่วนเบี่ยงเบนมาตรฐาน	คะแนนเฉลี่ยร้อยละ	สัมประสิทธิ์การกระจาย (C.V.)	ร้อยละของจำนวนนักเรียน			
									ปรับปรุง	พอใช้	ดี	ดีมาก
รวมอ่านออกเขียนได้	342	100	15.95	93.05	72.44	12.43	72.44	17.15	1.17	5.26	41.23	52.34
การอ่านออกเสียง	342	30	2.70	30.00	27.69	3.52	92.29	12.72	0.88	0.58	4.09	94.44
- คำ	342	5	0.25	5.00	4.20	0.83	83.90	19.81				
- ประโยค	342	12	1.00	12.00	11.48	1.38	95.66	12.06				
- ข้อความ	342	13	0.20	13.00	12.01	1.61	92.40	13.42				
การอ่านรู้เรื่อง	342	30	3.00	28.00	17.65	4.96	58.82	28.13	4.09	21.64	58.19	16.08
- คำ	342	10	0.00	10.00	5.80	1.95	58.01	33.64				
- ประโยค	342	10	0.00	10.00	5.35	2.55	53.45	47.75				
- ข้อความ	342	10	0.00	10.00	6.50	2.08	65.00	31.96				
การเขียน	342	40	2.50	39.50	27.11	6.40	67.76	23.60	2.34	10.23	46.49	40.94
- คำ	342	10	0.50	10.00	6.34	2.10	63.42	33.08				
- ประโยค	342	10	0.00	10.00	7.49	2.40	74.91	32.00				
- ข้อความ	342	20	0.00	20.00	13.27	3.65	66.36	27.50				



คำสั่งโรงเรียนมารีย์อนุสรณ์

ที่ 245 / ๒๕๖๐

เรื่อง แต่งตั้งคณะกรรมการจัดทำรายงานประเมินตนเอง (SAR) ประจำปีการศึกษา ๒๕๕๙

ด้วยโรงเรียนมารีย์อนุสรณ์ ได้ดำเนินการประกันคุณภาพภายใน ตามนโยบาย กระทรวงศึกษาธิการ และของสำนักงานเขตพื้นที่การศึกษาประถมศึกษาบุรีรัมย์ เขต ๑ เพื่อให้การ ดำเนินการดังกล่าวเป็นไปตามวัตถุประสงค์ จึงขอแต่งตั้งคณะกรรมการดำเนินงานจัดทำรายงาน คุณภาพการศึกษาประจำปีการศึกษา ๒๕๕๙ เพื่อสนองผลงานต่อต้านสังคมและสาธารณชนได้ทราบ ดังนี้

๑. คณะกรรมการที่ปรึกษา

- | | |
|-----------------------------------|---|
| ๑. บาทหลวง ดร.เอกชัย ชินโคตร | ผู้จัดการโรงเรียนมารีย์อนุสรณ์ |
| ๒. นางสาวจำเนียร บุญทัน | ผู้อำนวยการโรงเรียนมารีย์อนุสรณ์ |
| ๓. นางสาวสุภารัตน์ เหลืองรัตนวิมล | รองผู้อำนวยการฝ่ายวิชาการ |
| ๔. นายสมบัติ พิมพ์จันทร์ | รองผู้อำนวยการฝ่ายบริการ |
| ๖. นางพิศมัย นพคุณ | ผู้ช่วยผู้อำนวยการฝ่ายกิจการงานนักเรียน |

หน้าที่ ให้คำปรึกษาและอำนวยความสะดวกในการดำเนินงานให้เป็นที่ไปด้วยความเรียบร้อย

๒. คณะกรรมการดำเนินงาน

- | | |
|-----------------------------------|---------------------|
| ๑. นางสาวสุภารัตน์ เหลืองรัตนวิมล | ประธาน |
| ๒. นายสมบัติ พิมพ์จันทร์ | กรรมการ |
| ๓. นางพิศมัย นพคุณ | กรรมการ |
| ๔. นางลำเพยพรรณ พิมพ์จันทร์ | กรรมการ |
| ๕. นางดวงจันทร์ ชูรัมย์ | กรรมการ |
| ๖. นางรวงทอง ศรีสุภมิตร | กรรมการ |
| ๗. นางกลีนแก้ว ทะสุนทร | กรรมการ |
| ๘. นางกริตพร นวลเท่า | กรรมการ |
| ๙. นางสาวมะลิ ทนกระโทก | กรรมการ |
| ๑๐. นางสาววรลักษณ์ กิรัตน์ | กรรมการ |
| ๑๑. นางปิยะนุช สังข์ทองกลาง | กรรมการ |
| ๑๒. นางสาวปราณี แสงรัมย์ | กรรมการ |
| ๑๓. นางสาวรพีพร พูลุชะ | กรรมการและเลขานุการ |

หน้าที่ วิเคราะห์จัดเตรียมข้อมูลและจัดทำรายงานประเมินตนเอง (SAR) ประจำปีการศึกษา ๒๕๕๙ ของโรงเรียนมารีย์อนุสรณ์ที่รับผิดชอบสรุปข้อมูลให้ดำเนินการไปด้วยความเรียบร้อย มีประสิทธิภาพ และสัมฤทธิ์ผลให้เสร็จทันการใช้งาน

๓. ฝ่ายจัดเรียงพิมพ์เข้าเล่ม

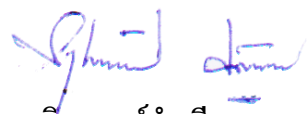
- | | | |
|----------------|----------|---------------------|
| ๑. นางสาวมะลิ | ทนกระโทก | กรรมการ |
| ๒. นางสาวรพีพร | พรลุชะ | กรรมการและเลขานุการ |

หน้าที่ พิมพ์รายงานและจัดเรียงลำดับงานรายงานประเมินตนเอง (SAR) ประจำปีการศึกษา ๒๕๕๙ พร้อมเข้ารูปล่มสะตวกต่อการนำไปใช้ต่อไป

ให้คณะกรรมการที่ได้รับมอบการแต่งตั้ง ปฏิบัติหน้าที่ ที่ได้รับมอบหมายให้ดำเนินไปด้วยความเรียบร้อย สำเร็จตามวัตถุประสงค์ต่อไป

สั่ง ณ วันที่ ๒๖ เดือน เมษายน พ.ศ. ๒๕๖๐

ลงชื่อ



(ชิสเตอร์จำเนียร บุญทัน)

ผู้อำนวยการโรงเรียนมารีย์อนุสรณ์